

СОЦИОЛОГИЧЕСКОЕ ИССЛЕДОВАНИЕ
уровня наркотизации населения
Приморского края и отношения
к проблемам наркомании

проведено в соответствии с Перечнем мероприятий
государственной программы Приморского края
«Развитие здравоохранения Приморского края» на 2013-2017 годы»
и Методикой осуществления мониторинга наркоситуации
в субъектах Российской Федерации

г. Владивосток
2014г.

Оглавление

1.Методика исследования	3
2. Анализ и оценка факторов, причин и условий, оказывающих влияние на наркотизацию населения.....	
Ошибка! Закладка не определена.	
3. Анализ и оценка уровня потребления наркотиков в Приморском крае по результатам социологического исследования	13
4. Отношение населения края к наркотикам и наркомании.....	25
5. Оценка профилактической работы и предложения по изменению наркоситуации	Ошибка! Закладка не определена.
Выводы.....	36

1. Методика исследования

ООО «Капиталика» по заказу Департамента здравоохранения Приморского края в 2014 году провело социологический опрос населения Приморского края на тему: «Мониторинг наркоситуации на территории Приморского края».

Методика исследования: анкетирование

Выборка: по уровню образования

Объем выборочной совокупности: 10 000 респондентов.

2. Анализ и оценка факторов, причин и условий, оказывающих влияние на наркотиризацию населения

Социологические исследования, проведенные в Приморском крае в 2014 году, позволили изучить складывающуюся наркоситуацию, оценить адекватность предпринимаемых мер противодействия незаконному обороту наркотиков и распространению наркомании, определить слабые звенья в антинаркотической деятельности.

Анализ результатов антинаркотической работы в Приморье позволяет отметить определенные позитивные изменения в наркоситуации, вместе с тем проблема наркомании в Приморском крае продолжает оставаться актуальной. Масштабы распространения незаконного оборота наркотиков представляют реальную угрозу здоровью населения Приморского края, способствуют развитию преступности и других асоциальных явлений.

Изучение мнений и оценок населения Приморского края о наркомании, развитии ситуации, связанной с ней, вопросов организации взаимодействия и эффективности профилактических мероприятий остаются актуальными и востребованными при выработке управленческих решений и планировании на предстоящий период.

Всего было опрошено 10 000 респондентов. Из них мужчины составили 50,75%, женщины 49,25%. Возрастная категория респондентов представлена широким диапазоном (Диаграмма 1).

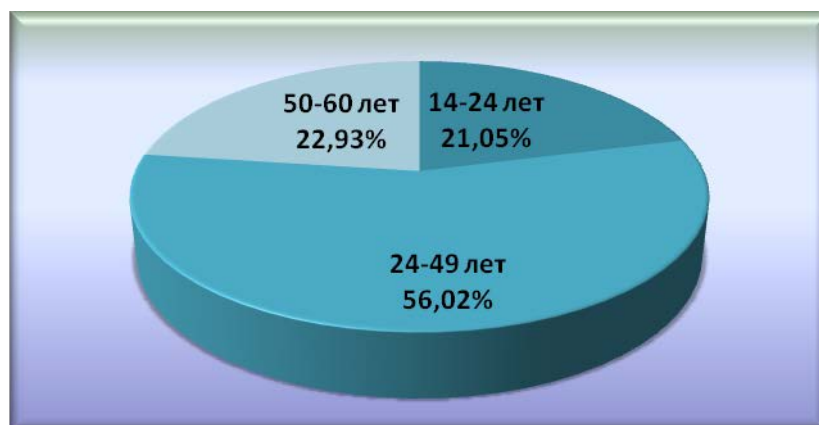


Диаграмма 1. Распределение респондентов по возрасту (% от числа всех респондентов)

В целом полученная выборка соответствует генеральной совокупности. Соответственно результаты опроса могут считаться репрезентативными для всех ее жителей.

Социально-экономические проблемы развития края, кризис института семьи в обществе, ослабление воспитательной функции учебных заведений, недостаточный жизненный уровень большинства населения обострили большинство проблем, прямо или косвенно влияющих на развитие наркоситуации в регионе.

В ходе проведения опроса жителей выявлено отношение к наиболее серьезным проблемам в регионе. К основным проблемам жители отнесли качество дорог (59,63%), состояние жилищно-коммунальной сферы (56,06%), качество медицинского обслуживания (46,57%) (Диаграмма 2). Проблема наркомании (29,57%) на сегодняшний день продолжает оставаться болезненным предметом общественного мнения, сравнимым по актуальности с проблемами безработицы (29,71%) и алкоголизма (31,64%).



Диаграмма 2. Укажите пять наиболее острых проблем, требующих решения в первую очередь в Вашем населенном пункте (% от числа всех респондентов)

Сравнительный анализ показывает, что респонденты, разделяя социально-бытовые и девиантные проблемы, предпочтение в очередности их решения отдают социально-бытовым.

На фоне общей динамики снижения показателей по большинству краевых проблем наблюдается и снижение в оценке населением проблемы наркомании. Если в 2013 году проблема оценивалась как высокая (54%), то в 2014 году показатель снизился и составил 29,57%. При этом стоит отметить, что в ряде муниципальных образований проблема наркомании ранжируется выше алкоголизма, безработицы, преступности. Это Кавалеровский муниципальный район (51%), Тернейский муниципальный район (58%), Лесозаводской городской округ (49%) и Ольгинский муниципальный район (48%).

Социально-экономический аспект очень важен в оценке развития наркоситуации. Его изучение представляется необходимым в разрезе уровня благосостояния населения, определяемого денежными доходами. Обнищание части общества в экономически тяжелое время провоцирует употребление наркотиков, поскольку создает разрыв между сформированной установкой на определенный уровень благосостояния и невозможностью его достижения. Оценивая материальное положение своей семьи, лишь 5,71% респондентов признали его высоким и 14,93% - выше среднего. Большинство респондентов оценили свое благосостояние как среднее (54,95%) или ниже среднего (20,46%). 3,95% анкетированных сообщили, что они не обеспечены даже самым необходимым (Диаграмма 3).



Диаграмма 2. К какой категории относится Ваша семья по уровню материального положения? (% от числа всех респондентов)

Проведенные исследования показывают, что ценностные ориентиры населения края соответствуют основным ориентирам современных людей в целом (Здоровье,

счастливая семейная жизнь, материально-обеспеченная жизнь, интересная работа, любовь) (Диаграмма 4).



Диаграмма 1. Выберите из ниже перечисленного списка не более пяти наиболее значимых для Вас ценностей (% от числа всех респондентов в Приморском крае)

Одними из причин, способствующих распространению наркомании среди населения, являются излишняя свобода и незанятость, досуговая в том числе. В связи с этим одним из вопросов анкеты была оценка респондентами возможностей для организации проведения свободного времени в местах их проживания.

Удовлетворенность возможностями для интересного времяпрепровождения в Приморском крае в целом составила 48%. Этот показатель выше среднекраевого уровня во Владивостокском ГО, Уссурийском ГО, Спасском МР и Тернейском МР. Хуже всего ситуация с досугом, по мнению жителей края, в Арсеньевском ГО, Дальнереченском ГО,

Анучинском МР, Красноармейском МР и Пожарском МР (Диаграмма 5).

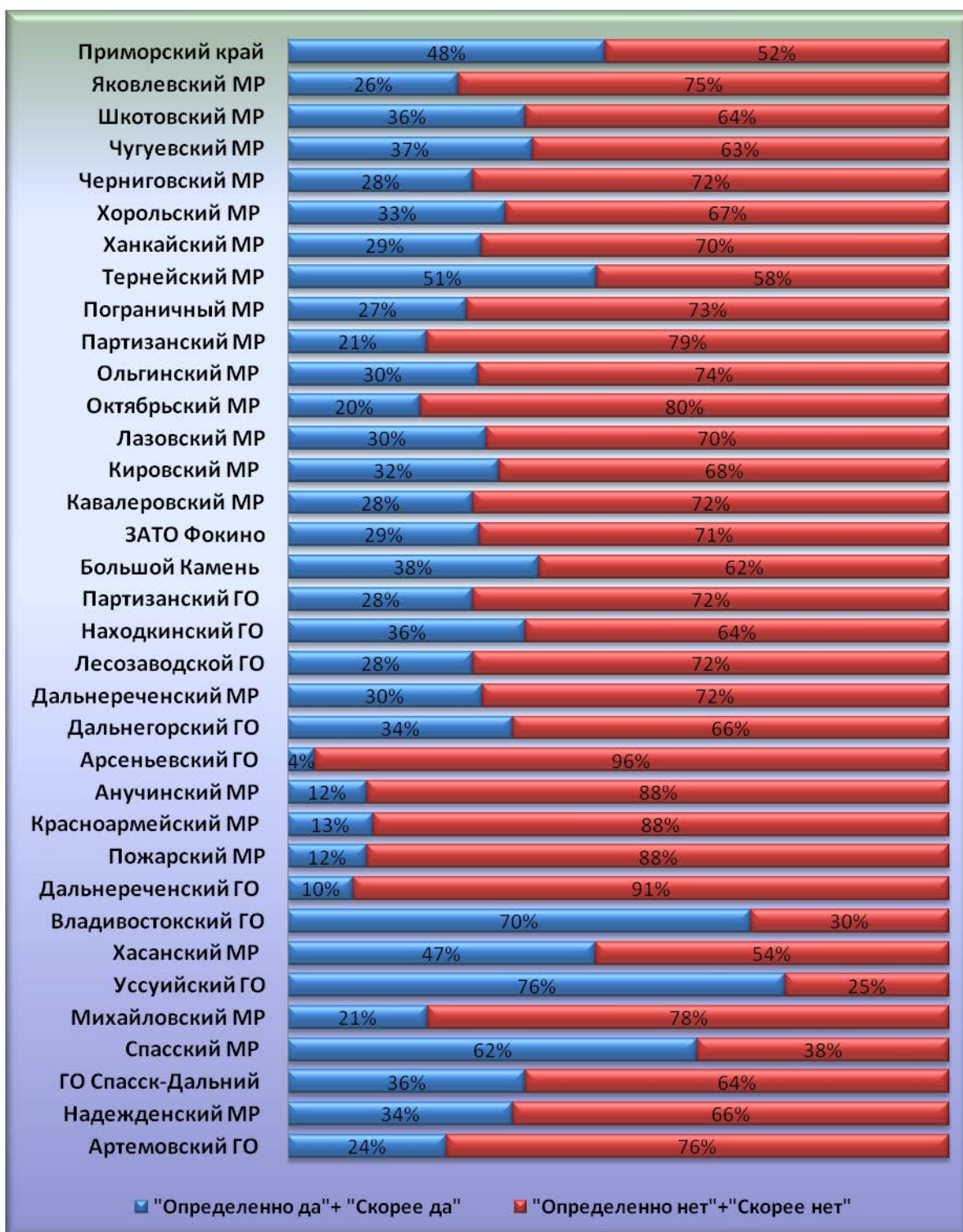


Диаграмма 2. Как Вы считаете, в городе/поселке/селе, где Вы живете, достаточно возможностей, чтобы интересно проводить свободное время? (% от числа всех респондентов в МО)

На необходимость создания новых парков, зелёных территорий указали 40,17% респондентов из числа опрошенных, новых спортивных клубов – 30,08%, кинотеатров –

27,36%, торгово-развлекательных комплексов – 25,49%, новых кафе и ресторанов – 24,42% (Диаграмма 6).



Диаграмма 6. Что дополнительно Вам нужно для того, чтобы интересно проводить свободное время? (% от числа всех респондентов в Приморском крае)

Таким образом субъективные оценки населения свидетельствуют о необходимости увеличения в социальной инфраструктуре учреждений и организаций спортивно-развлекательной направленности. Об этой необходимости могут говорить и оценка населением своего физического здоровья. Стоит отметить, что, по сравнению с соцопросом 2013 года, заметно сократилось число респондентов, оценивающих свое физическое состояние как «хорошее, скорее хорошее» с порядка 68% до 49%, а также увеличилось число жителей края, оценивающих этот показатель как «плохое, скорее плохое» - с 2,6 - 3,6% до 9,9 - 13,1% (Таблица 1).

Таблица 1. Сведения о субъективной оценке здоровья (% от числа всех респондентов)

		2013	2014
Как Вы оцениваете свое здоровье, если говорить: о Вашем физическом здоровье?	Хорошее, скорее хорошее	67,90%	49,29%
	Ни хорошее, ни плохое	29,50%	40,25%
	Плохое, скорее плохое	2,60%	9,94%
Как Вы оцениваете свое здоровье, если говорить: о Вашем общем настроении, энергичности, «жизненных силах»?	Хорошее, скорее хорошее	68,50%	49,30%
	Ни хорошее, ни плохое	27,80%	37,11%
	Плохое, скорее плохое	3,70%	13,15%

Такое увеличение можно объяснить наличием различных вредных привычек у опрошенных респондентов. Так, если в прошлом году в наличии вредных пристрастий признались 36% опрошенных, то в 2014 году 44,85% анкетированных ответили на этот вопрос положительно. Самая высокая доля имеющих вредные привычки – в Уссурийском ГО (67%), Пожарском МР (60%) и Ольгинском МР (60%). Самая низкая доля – в Михайловском МР (22,42%), Тернейском МР (23,73%) и Шкотовском МР (25,64%) (Диаграмма 7).

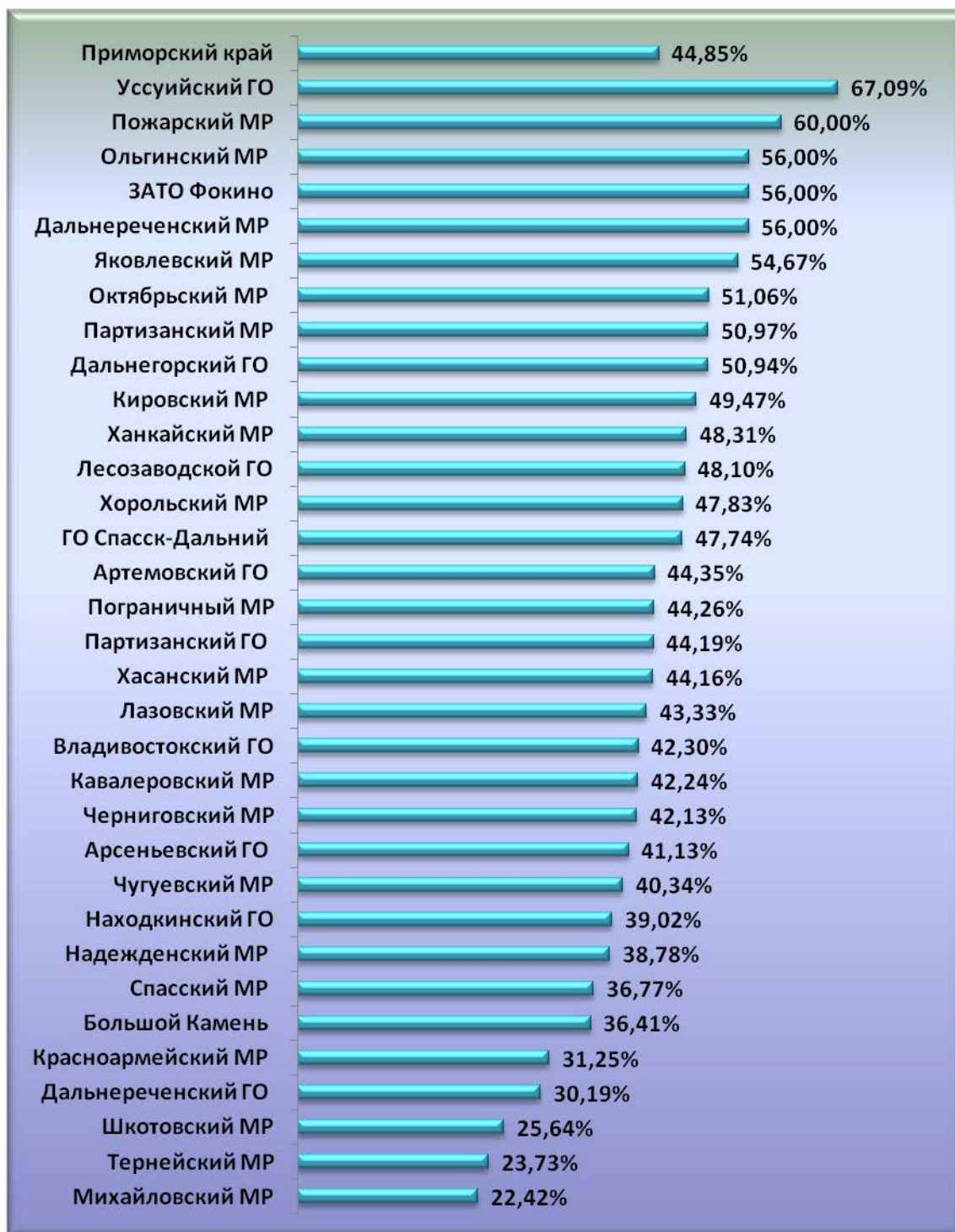


Диаграмма 7. Есть ли у Вас вредные привычки? (% от числа опрошенных в МР, ГО и Приморском крае в целом)

Основными причинами распространения наркомании жители края считают моральную деградацию общества и вседозволенность (42,41%), влияние наркобизнеса и доступность наркотиков (33,85%), излишнюю свободу и незанятость молодежи (30,06%) и неудовлетворенность жизнью и социальное неблагополучие (26,69%) (Диаграмма 8). Реже

всего респонденты отмечали в качестве причины распространения наркомании слабость профилактической работы (13,15%) и влияние массовой культуры и СМИ (19,22%).



Диаграмма 8. Как Вы считаете, в чем причина распространения наркомании в последнее время? (% от числа всех респондентов в Приморском крае)

Показателем масштабов наркомании выступает оценка населением распространенности этого явления среди своего социального окружения, друзей и знакомых. Большинство опрошенных не знакомы лично с людьми, употребляющими наркотики (62,53%), однако четверть респондентов отметили, что в их кругу общения есть такие люди (25,51%), много таких людей знают 10,76% респондентов и у 1,15% все знакомые так или иначе употребляют наркотики (Диаграмма 9).



Диаграмма 9. Знакомы ли Вы лично с людьми, употребляющими наркотики? (% от числа всех респондентов в Приморском крае)

3. Анализ и оценка уровня потребления наркотиков в Приморском крае по результатам социологического исследования

28,85% опрошенных жителей Приморского края когда-либо получали предложение попробовать наркотики. Данный показатель несколько возрос по сравнению с 2013 годом, когда 24% респондентов сталкивались с предложениями попробовать наркотики. Наиболее высок этот показатель в Тернейском МР (69,49%), а наименее высок – в Красноармейском МР (2,5%) (Диаграмма 10).

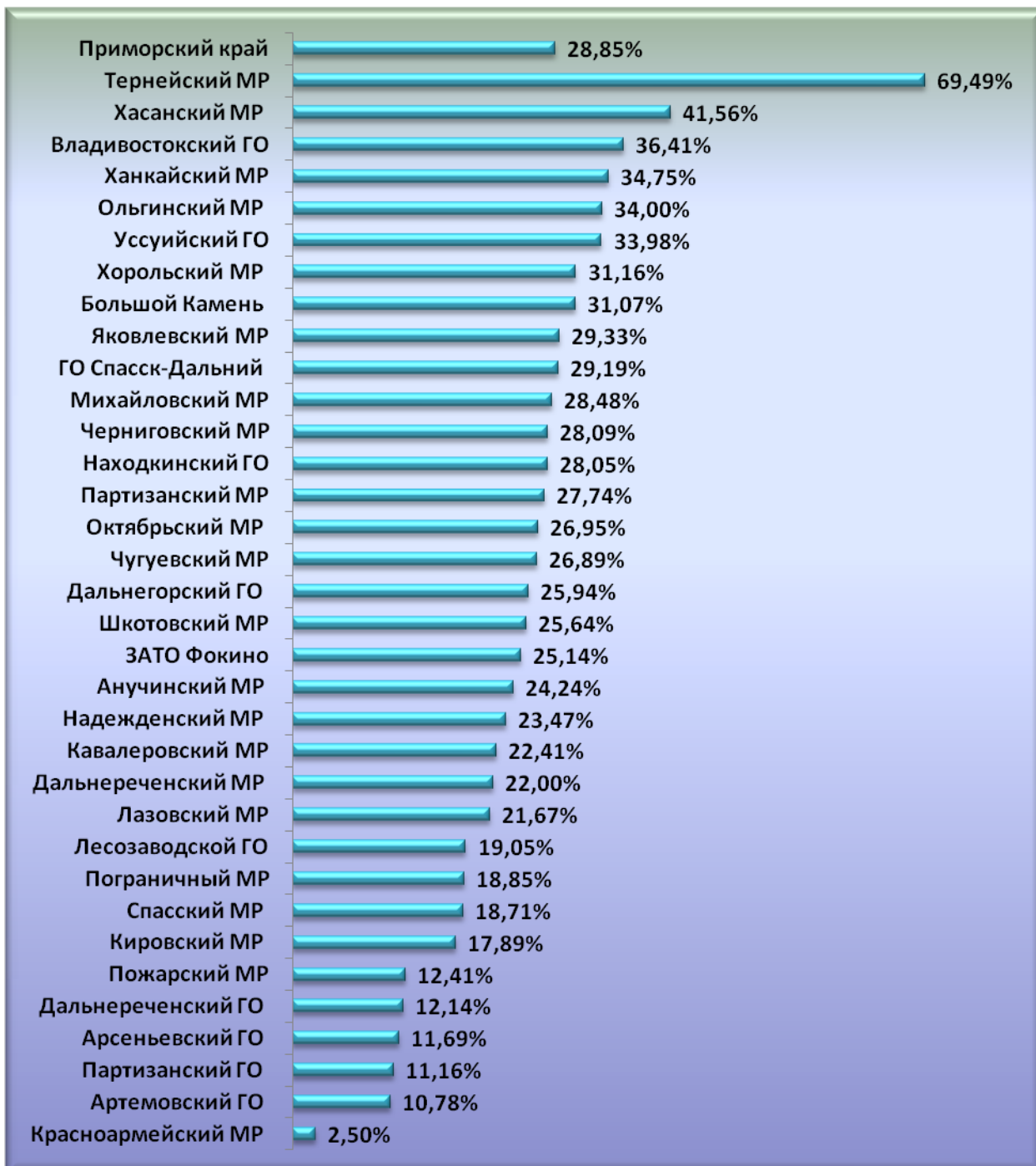


Диаграмма 30. Предлагали ли Вам когда-либо попробовать наркотики? (% от числа опрошенных в МР, ГО и Приморском крае в целом)

На вопрос, «Как бы Вы поступили, если бы Вам предложили попробовать наркотическое средство» 80,14% респондентов ответили отрицательно, что почти на 10% меньше, чем в прошлом году (90%). В то же время 8,63% повели бы себя в зависимости от ситуации и 6,16% исходили бы из того, какой это наркотик. Настораживает тот факт, что среди респондентов увеличивается количество лиц, не скрывающих свое прямое желание реализовать поступившее им предложение попробовать наркотики (с 1% в 2013 году до 2,03% в 2014 году) (Диаграмма 11).



Диаграмма 11. Как бы Вы поступили, если бы Вам предложили попробовать наркотическое средство? (% от числа опрошенных в Приморском крае в целом)

Стоит обратить внимание на районы Приморского края, где доля тех, кто отказался бы попробовать наркотики, минимальна: Дальнереченский МР (70%), ЗАТО Фокино (72%) и Лазовский МР (73,33%). В этих районах следует повышать осведомленность населения о негативных последствиях даже однократного употребления наркотиков (Диаграмма 12).

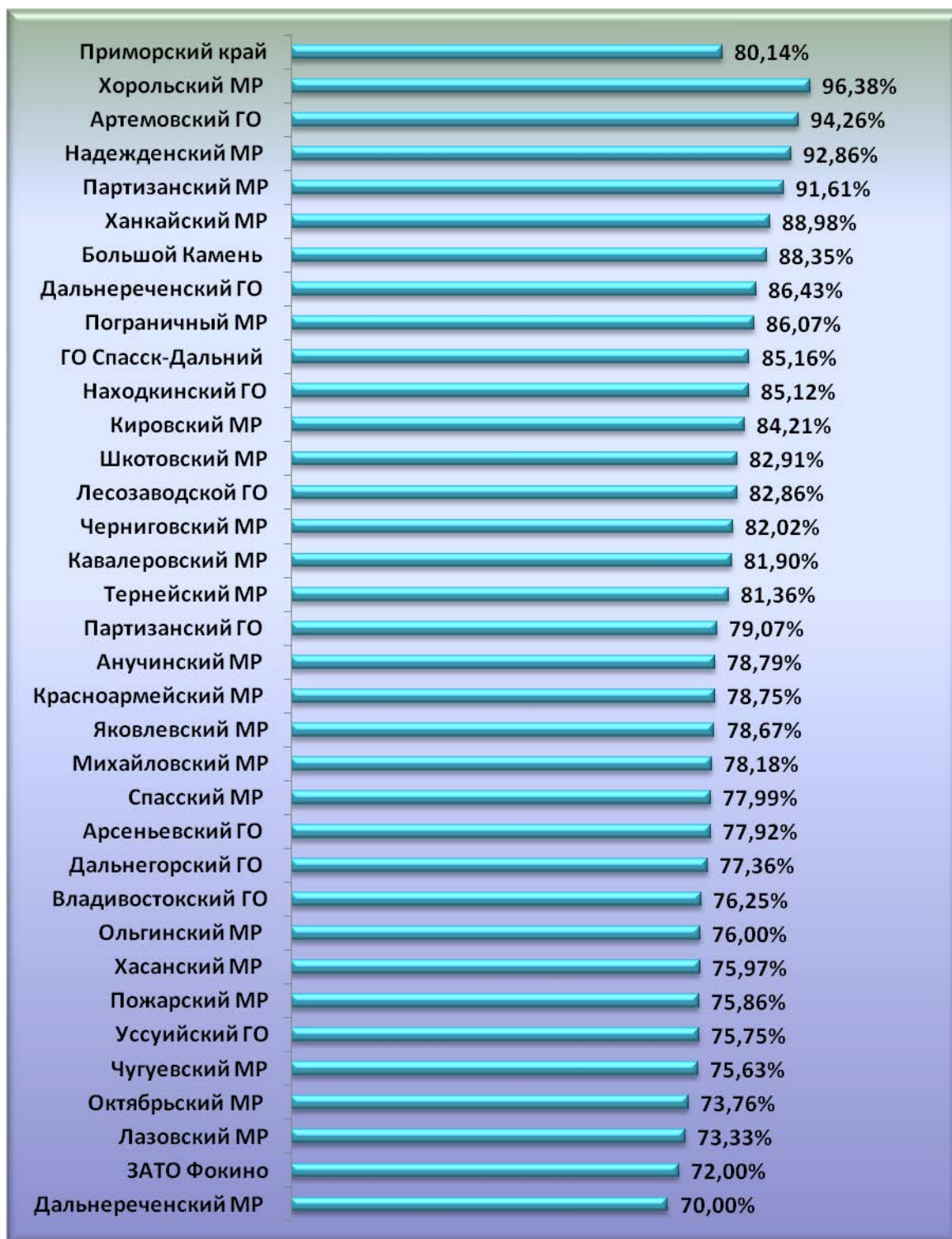


Диаграмма 12. Доля респондентов, которые отказались бы от наркотиков в случае поступления предложения попробовать их (% от числа опрошенных в МР, ГО и Приморском крае в целом)

Основным вопросом социологической анкеты был прямой и личный вопрос: «Пробовали ли Вы наркотические вещества?». Даже несмотря на то, что респонденты не склонны искренне отвечать на такой вопрос, в Приморском крае выявлено 6,06% респондентов, имеющих опыт потребления наркотиков, что несколько выше показателей

2013 года (5%). Еще 17,77% ответили «нет, но интерес возникал», 2,58% заявили, что хотят попробовать.

Латентный уровень потребления наркотиков (доля опрошенных, которые употребляли наркотики, употребляют время от времени или употребляют регулярно) превышает среднекраевой в Хасанском МР (14,94%), ГО Спасск-Дальний (11,96%) и Михайловском МР (11,52%), Партизанском МР (10,97%), Спасском МР (10,97%), Красноармейском МР (10%), и еще восьми муниципальных образованиях. Минимальный уровень наркотизации был выявлен в Чугуевском МР (0,84%), в Дальнереченском МР, где только один респондент ответил положительно на этот вопрос (Диаграмма 13).

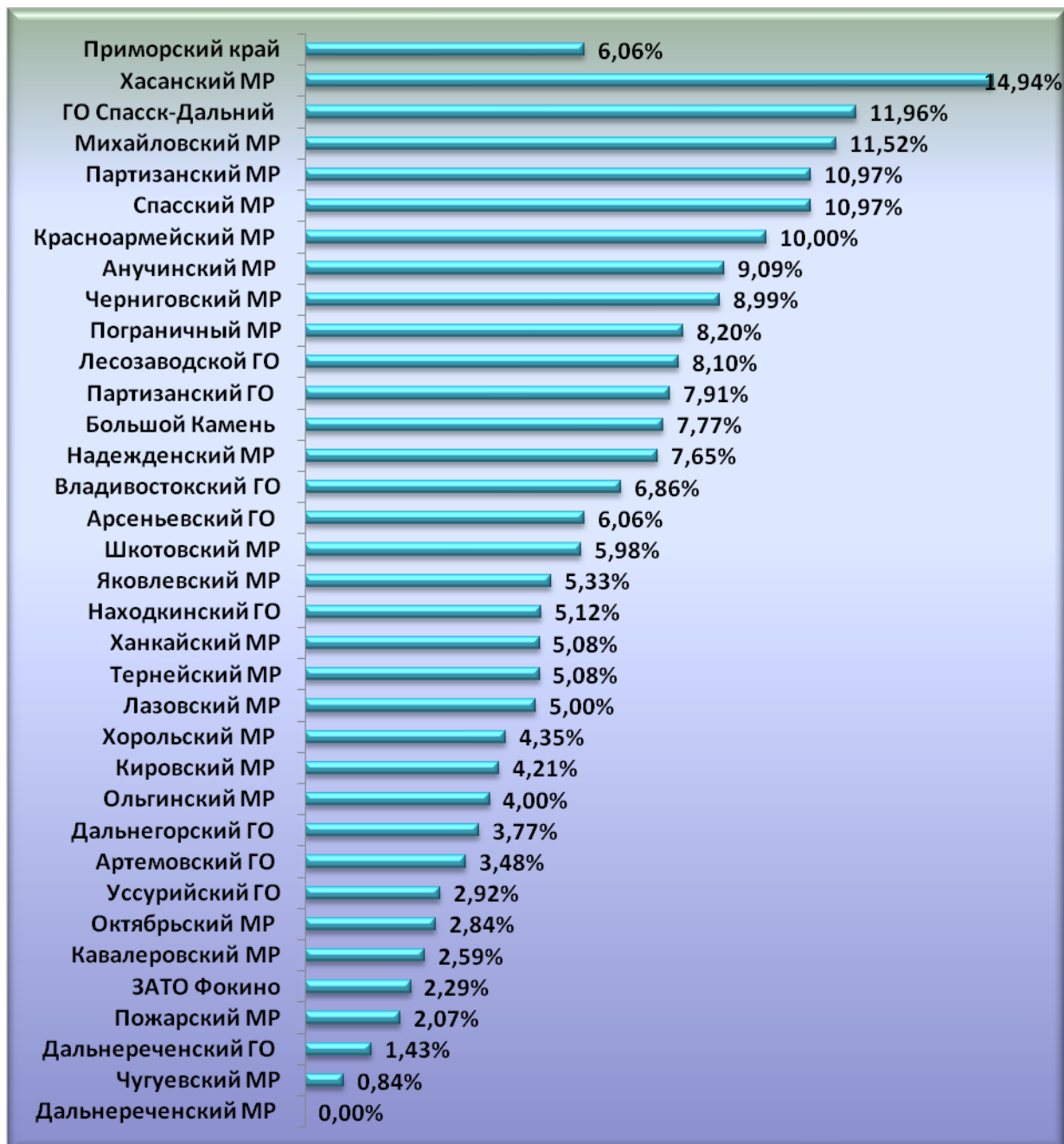


Диаграмма 13. Латентный уровень потребления наркотиков (% от числа опрошенных в МР, ГО и Приморском крае в целом)

Стоит отметить, что по сравнению с 2013 годом латентный уровень потребления наркотиков значительно возрос в Дальнереченском ГО (1,43%), Находкинском ГО (5,12%), Ольгинском МР (4%), Пограничном МР (8,2%), Тернейском МР (5,08%), Яковлевском МР (5,33%). Выше среднекраевого уровня этот показатель поднялся в Михайловском МР (11,52%), Анучинском МР (9,09%), Надеждинском МР (7,65%), Спасском МР (10,97%), городе Большой Камень (7,77%).

При этом падение латентного уровня потребления наркотиков ниже среднекраевого наблюдается в Лазовском МР (5%), Дальнегорском ГО (3,77%),

Октябрьском МР (2,84%), Шкотовском МР (5,98%), Пожарском МР (2,07%), Артемовском ГО (3,49%) и Кировском МР (4,21%).

Латентный уровень потребления наркотиков был рассчитан также внутри групп, выделенных по роду деятельности респондентов (Диаграмма 14). По сравнению с 2013 годом можно отметить снижение уровня потребления наркотиков в среде учащихся общеобразовательных учреждений – с 3,2% до 2,46%, количество потребляющих (потреблявших) наркотики студентов ВУЗов и профессиональных образовательных организаций осталось на прежнем уровне. По сравнению с прошлым годом этот показатель снизился в среде работающего населения – с 7,8% до 6,29%. 7,54% незанятых респондентов признались в употреблении наркотиков.

Среди учащихся этот показатель по-прежнему высок среди обучающихся в учреждениях профессионального образования (6,64%), поэтому именно на них следует обратить особое внимание при проведении профилактических мероприятий.



Диаграмма 14. Латентный уровень Латентный уровень потребления наркотиков (% от числа опрошенных в каждой из групп населения, выделенных по роду занятий)

Дальнейший анализ ответов на вопросы, касающиеся потребления наркотиков, проводится от числа пробовавших наркотики (6,06% респондентов).

Доминирующей причиной начала употребления наркотиков среди опрошенных является интерес и любопытство. При этом удельный вес лиц, попробовавших наркотики по этой причине увеличился с 57% в 2013 году до 62,75% в 2014 году. Следующими по значимости причинами респонденты назвали «за компанию» (24,67%) и «от нечего делать» (22,19%) (Диаграмма 15).



Диаграмма 15. Какие причины привели Вас к тому, что Вы употребляете (употребляли) наркотики? (% от числа опрошенных среди представителей группы риска)

Анализ приобщения к наркотикам с позиции возраста показывает, что основная масса людей пробует наркотики в молодые годы – до 25 лет. Причем абсолютное большинство – до 16 лет (78,48%). Это подтверждает, что непродуктивный досуг молодежи, незанятость, становятся первопричинами формирования неудовлетворенности жизнью и возникновения желания попробовать наркотики, а затем и приобщиться к наркопотреблению (Диаграмма 16).

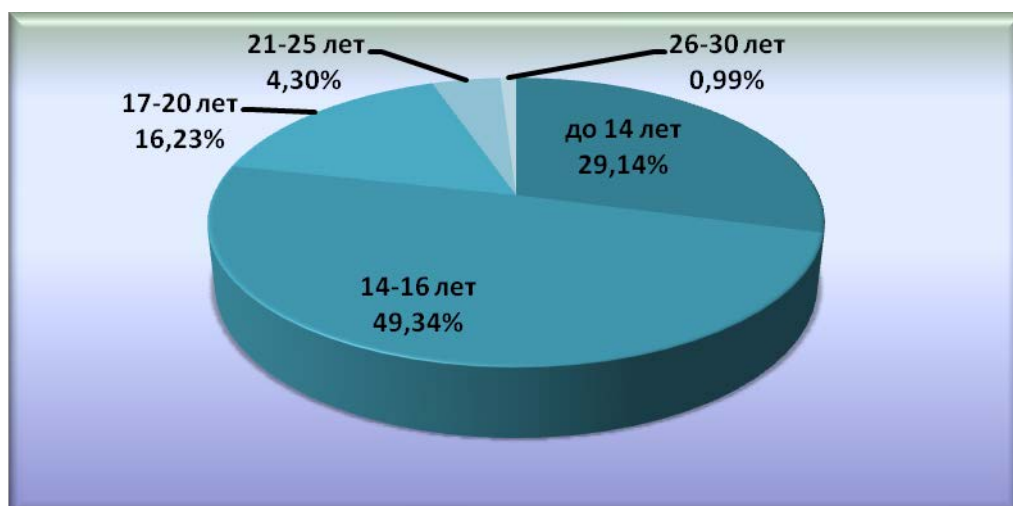


Диаграмма 16. Возраст первой пробы наркотиков (% от числа опрошенных среди представителей группы риска)

Только 1,66% респондентов из «группы риска» сами решили попробовать наркотики. В 65,89% случаев наркотики дал попробовать «кто-то из знакомых», в 16,23% – друзья, с которыми анкетированные встречаются после работы или учебы, 10,43% респондентов наркотики предложили коллеги по работе и учебе (Диаграмма 17).



Диаграмма 17. Кто впервые предложил Вам наркотик? (% от числа опрошенных среди представителей группы риска)

Чаще всего первый опыт употребления наркотиков происходит на улице, во дворе или в подъезде (39,57%), в гостях у друзей или знакомых (21,85%), на природе, за городом (11,59%) (Диаграмма 18).



Диаграмма 18. Где Вы впервые попробовали наркотики? (% от числа опрошенных среди представителей группы риска)

Большинство респондентов указало, что наркотиками их «угощают» (57,12%), самостоятельно покупают 17,55% опрошенных, обменивают наркотики на различного рода услуги 7,95% группы риска (Диаграмма 19).



Диаграмма 19. Каким способом Вы обычно получаете наркотики? (% от числа опрошенных среди представителей группы риска)

72,5% представителей группы риска не покупают наркотики самостоятельно. Только 10,6% зарабатывают на наркотики, всякими «другими законными способами» деньги на наркотики получают 3,97%, незаконными – 1,49%. 3,15% анкетированных деньги на наркотики дают родители, супруги и другие родные (Диаграмма 20).



Диаграмма 20. Каким образом Вы обычно получаете деньги на наркотики? (% от числа опрошенных среди представителей группы риска)

При этом на следующий, аналогичный вопрос только 62,2% респондентов, употребляющих (употреблявших) наркотики ответили, что не тратят денег на их приобретение. 24,01% потребителей тратят на покупку наркотиков не более 500 рублей в месяц, еще 6,79% - не более 1000 рублей, 4,14% опрошенных сообщили, что тратят от 1000 до 2000 рублей, больше 2000 рублей в месяц тратят 2,81% опрошенных (Диаграмма 21).

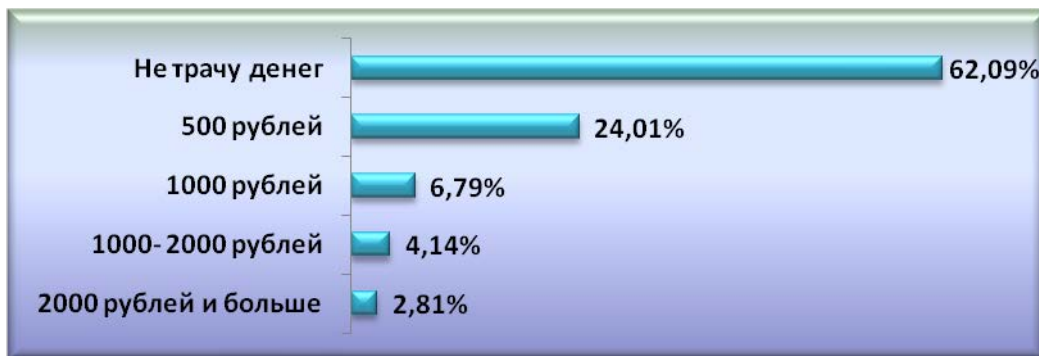


Диаграмма 21. Затраты на покупку наркотических веществ (% от числа опрошенных среди представителей группы риска)

Преобладающая в Приморье форма потребления наркотических средств, как и в прошлом году – курение (72,52%) (Диаграмма 22), что подчеркивает актуальность дальнейшей работы по уничтожению очагов произрастания и культивирования конопли в крае. Однако стоит отметить, что доля потребления канабиоидов несколько снизилась по сравнению с прошлым годом – с 63% до 56,13%. 13,91% респондентов указали, что употребляют различные курительные смеси («спайс»), все большую популярность на территории края приобретают наркотики синтетической группы («скорость») – 4,14%. На долю остальных наркотиков пришлось 9,77%.

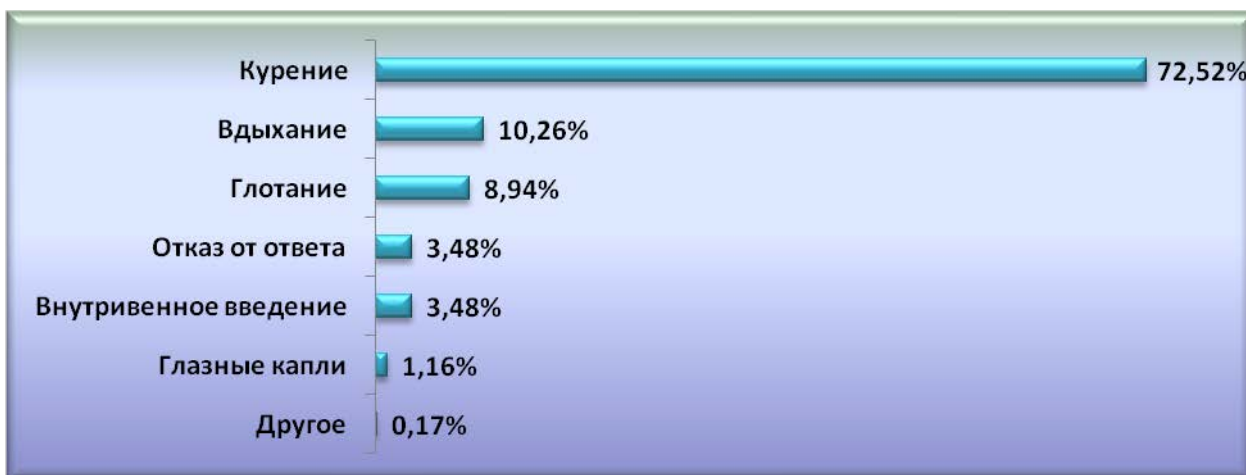


Диаграмма 22. Каким способом Вы употребляете наркотики? (% от числа опрошенных среди представителей группы риска)

Основными причинами выбора именно тех наркотиков, которые употребляли респонденты, как и в 2012 году, являются «менее вредны для организма» (41,06%), «легче достать» (35,10%), «легче отвыкнуть в последующем» (32,28%), «за компанию» (28,31%) (Диаграмма 23).



Диаграмма 23. Почему Вы потребляли/потребляете именно эти наркотики? (% от числа опрошенных среди представителей группы риска)

Большинство представителей группы риска (70,03%) доставали (достаю)т наркотики через друзей, знакомых (Диаграмма 24). 10,6% покупают наркотики у «розничного» продавца, у «оптового» - 4,14% опрошенных. Доля получающих наркотики через аптеку составила 2,48%, через медицинских работников – 2,15%. Еще 12,91% опрошенных воздержались называть свои источники и выбрали ответ «иначе».



Диаграмма 24. Где Вам удастся доставать наркотики? (% от числа опрошенных среди представителей группы риска)

Лишь 3,15% употребляющих (употреблявших) наркотики респондентов сообщили, что проходили лечение от наркозависимости (Диаграмма 25).

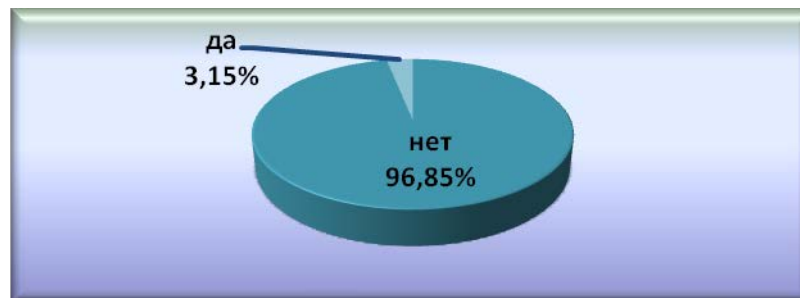


Диаграмма 25. Проходили ли Вы лечение от наркомании? (% от числа опрошенных среди представителей группы риска)

Среди проходивших лечение от наркозависимости лишь 23,08% проходили несколько курсов реабилитации после лечения, остальные 76,92% - не проходили реабилитацию (Диаграмма 26).

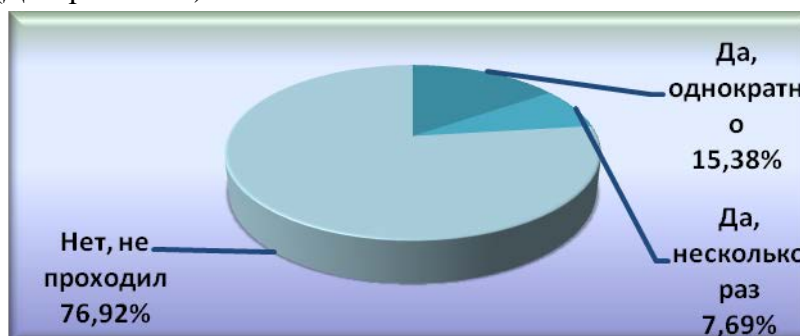


Диаграмма 26. Проходили ли Вы реабилитацию после лечения? (% от числа опрошенных среди представителей группы риска)

Стоит отметить, что около 5,63% потребляющих наркотики в настоящее время признались, что употребляют постоянно, регулярно или ежедневно, а значит, скорее всего, нуждаются в лечении (Диаграмма 27). Поскольку лишь 3,15% респондентов проходили лечение от наркозависимости, определенный процент нуждающихся в лечении остается им неохваченным.



Диаграмма 27. Как часто Вы употребляете наркотики? (% от числа опрошенных среди представителей группы риска)

Подводя итог рассматриваемому блоку вопросов стоит отметить, что тенденции прошлых лет сохранились и в 2014 году, при этом большое влияние на достоверность данных оказала латентность данной группы респондентов, что выразилось в неискренности и противоречивости даваемых ответов. Возможно, такое поведение можно объяснить тем, что часть респондентов, указавших, что они перестали употреблять наркотики, на самом деле продолжают их употребление.

4. Отношение населения края к наркотикам и наркомании

Важным аспектом для оценки уровня распространения наркомании в Приморье является не только анализ ответов представителей «группы риска», но и мнение населения в целом.

Большинство жителей Приморского края (53,34%) считают, что в их населенном пункте проблема наркомании распространена, но не больше, чем везде (Диаграмма 28). 16,03% считают, что эта проблема очень распространена. Доля считающих проблему наркомании очень распространенной наиболее высока в Михайловском МР (34,45%), Красноармейском МР (23,87) и Спасском МР (25,82%), а минимальна – в Пожарском МР (0,7%) и Анучинском МР (2,04%). Наименее информированы о ситуации с наркоманией жители Октябрьского и Анучинского районов - порядка половины опрошенных затруднились оценить степень распространения проблемы наркомании в своем населенном пункте.

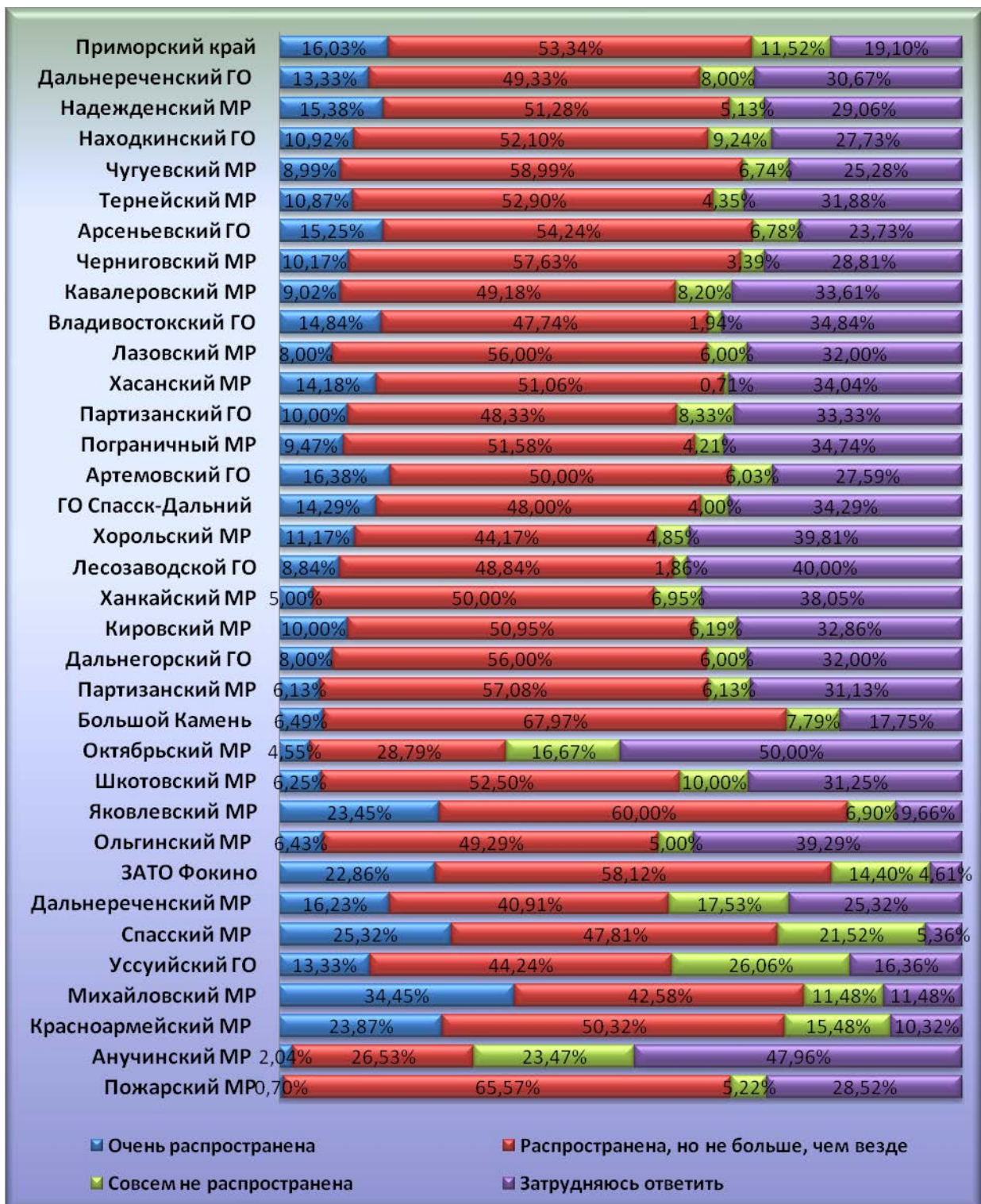


Диаграмма 28. Как Вы считаете, насколько проблема наркомании распространена в Вашем населенном пункте (крае, области и т.д.)? (% от числа всех респондентов в Приморском крае в целом, а также в разрезе МР и ГО)

По мнению большинства опрошенных респондентов, достать наркотики в крае сравнительно легко (44,91%) и очень легко (13,5%) (Диаграмма 29).

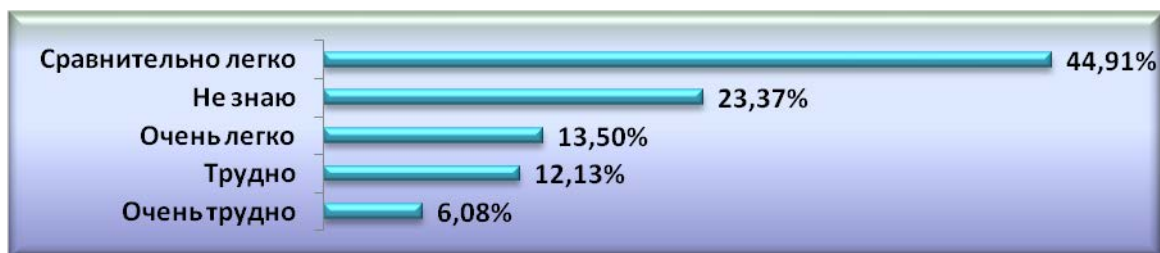


Диаграмма 29. Как Вы думаете, трудно ли достать сегодня наркотики? (% от числа всех респондентов в Приморском крае)

При этом в ряде районов Приморья количество ответов «легко» и «сравнительно легко» значительно превышает общекраевой показатель. Так, 78,28% респондентов из Уссурийского ГО считают, что наркотики в их городе достать легко или сравнительно легко. В Анучинском МР эти два ответа выбрали 75,76% опрошенных. Во Владивостокском ГО эта цифра – 69,10% (Диаграмма 30).

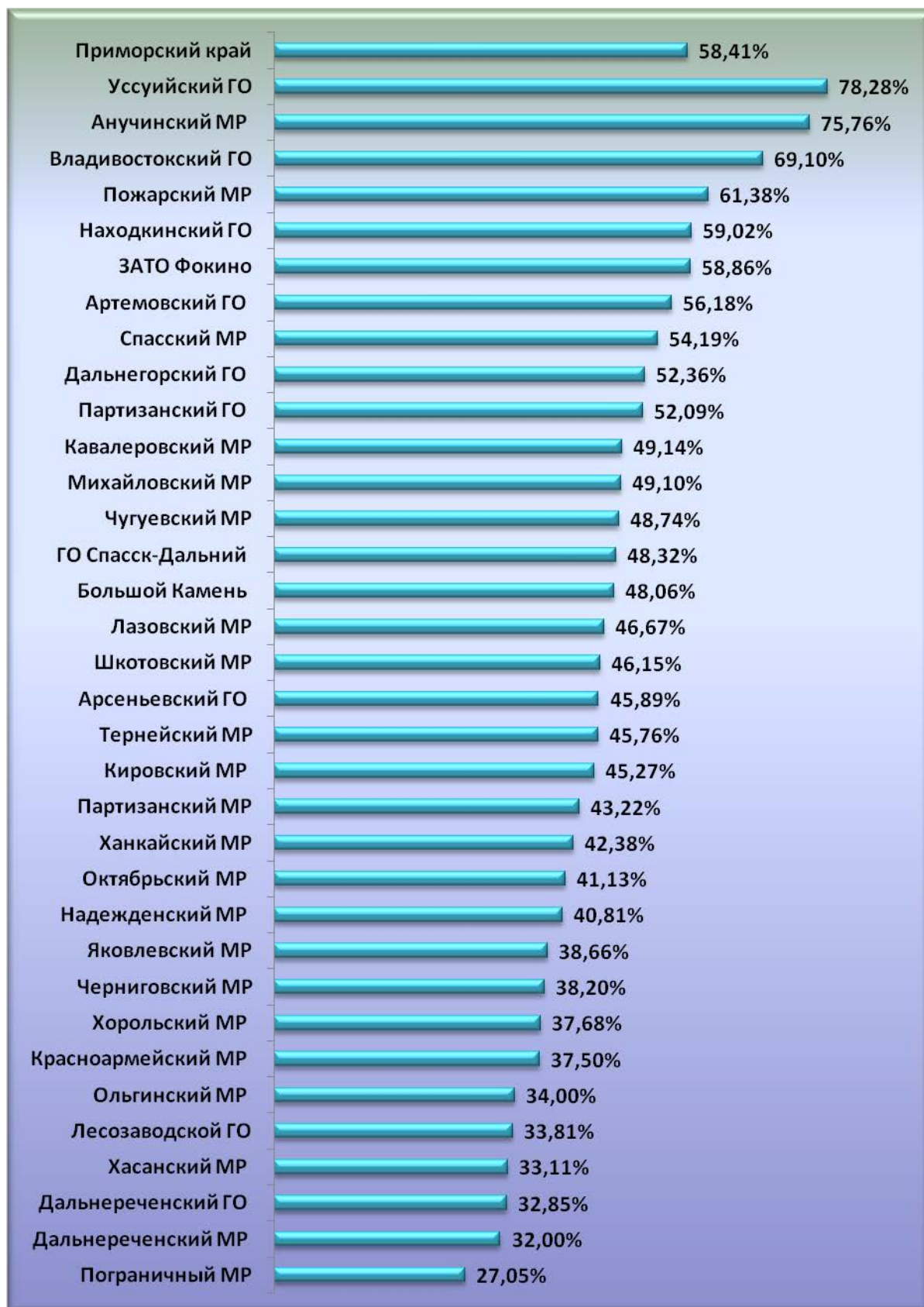


Диаграмма 30. Как Вы думаете, трудно ли достать сегодня наркотики? (% от числа всех респондентов в Приморском крае)

Наиболее часто упоминались следующие места, где можно приобрести наркотики: на «квартирах» (35,11%), в ночных клубах (27,53%), на дискотеке (21,16%), в интернете (20,72%) (Диаграмма 31).



Диаграмма 31. Как Вы считаете, в каком месте легче всего приобрести наркотики? (% от числа всех респондентов в Приморском крае)

Результаты социологического исследования свидетельствуют о невысокой правовой грамотности населения в отношении знания законодательной ответственности за употребление, хранение и сбыт наркотических веществ. Хорошо осведомлены о такой ответственности лишь 15,71% опрошенных, что на 6% меньше, чем в исследовании 2013 года. Большинство респондентов имеют либо общее представление (47,38%), либо очень мало знакомы с законодательной базой (27,46%) (Диаграмма 32).

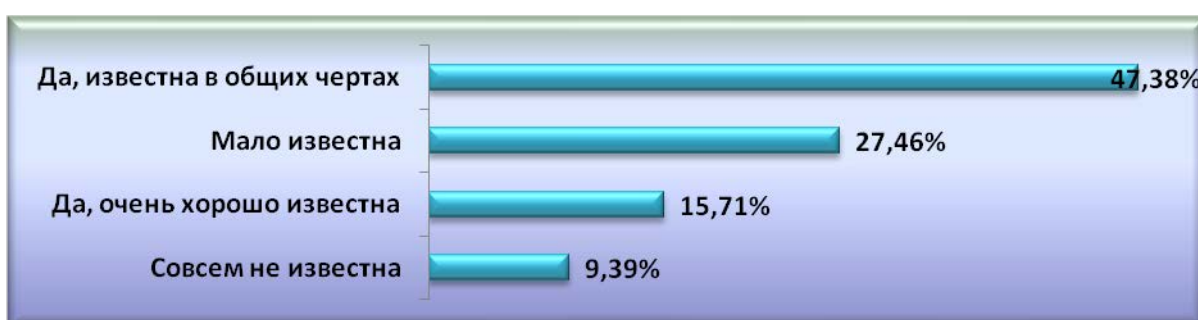


Диаграмма 32. Известна ли Вам законодательная ответственность Российской Федерации за употребление, хранение и сбыт наркотических средств? (% от числа всех респондентов в Приморском крае)

При этом на вопрос, «Прибегали ли Вы или Ваши знакомые к услугам сети "Интернет" для получения сведений о наркотиках или способах их употребления?» только 21,92% респондентов ответили «да».

Оценивая возможности человека к излечению от наркозависимости, многие считают, что это можно сделать при желании (44,87%). 35,1% опрошенных считают, что наркозависимых лечить необходимо принудительно, 16,53% респондентов назвали болезнь практически неизлечимой (Диаграмма 33).

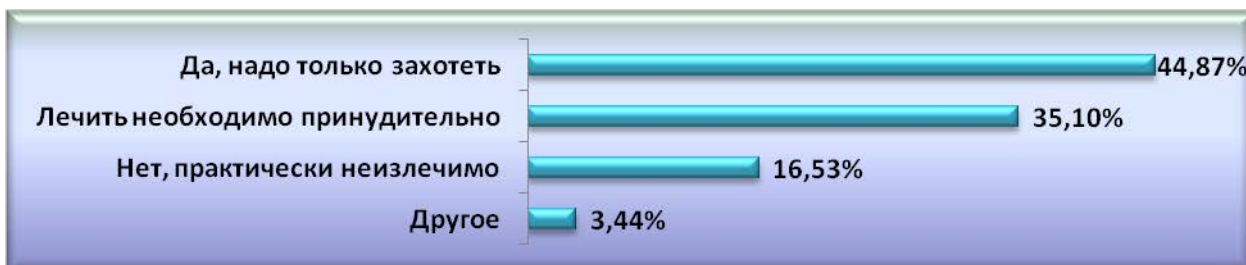


Диаграмма 33. Как Вы считаете, могут ли те, кто уже начал употреблять наркотики, самостоятельно от них отказаться? (% от числа всех респондентов в Приморском крае)

Важным вопросом социологического исследования являлось выяснение причин, которые удерживают население края от приема наркотиков. Самая существенная причина, по которой респонденты не пополняют ряды наркозависимых – это осознанное собственное отрицательное отношение к употреблению наркотиков – 68,69% (Диаграмма 34). Этот мотив значительно превышает страхи перед ранней смертью (31,76%), тюремным заключением (21,78%) и полным привыканием к наркотику (17,25%).



Диаграмма 34. Что удерживает Вас от употребления наркотиков? (% от числа всех респондентов в Приморском крае)

5. Оценка профилактической работы и предложения по изменению наркоситуации

С наркоманией, как и любым другим социальным феноменом, не существует прямых методов борьбы. Прямое воздействие на ситуацию может привести лишь к ее краткосрочному улучшению, но при этом не изменит долгосрочный тренд развития проблемы. Рост наркомании является одним из последствий глубокого ценностного кризиса современного российского общества и его подавление с точки зрения респондентов требует принятия жестких мер.

42,26% опрошенных считают, что решить проблему наркомании можно ужесточением наказания за наркопреступления. 36,39% респондентов выступили за принудительное лечение наркоманов, третьей по значимости мерой борьбы респонденты выбрали строительство реабилитационных центров для наркоманов – 22,77% (Диаграмма 35).



Диаграмма 35. Какие меры необходимо принять для решения проблемы наркомании? (% от числа всех респондентов в Приморском крае)

Респондентам также было предложено оценить эффективность мероприятий по профилактике наркомании. 32,34% опрошенных считают, что наиболее эффективными являются именно выступления бывших наркоманов. Необходимой мерой респонденты

признали организацию специальных концертов и фестивалей (23,61%), а также показ тематических программ и фильмов на телевидении (20,19%) (Диаграмма 36).



Диаграмма 36. Какие мероприятия более эффективны для профилактики наркомании? (% от числа всех респондентов в Приморском крае)

Включенность населения в профилактические мероприятия против потребления наркотиков в основном носит созерцательный характер (Диаграмма 37). Так большинство опрошенных сталкивались с антинаркотической рекламой на телевидении, радио и в прессе (40,03%), а также с плакатами и открытками (26,42%). Респонденты часто называли выступления в СМИ известных людей (26,37%), статьи в прессе (25,47%), публикации в интернете, специализированные сайты (23,71%), беседы с родителями учащихся (23,25%), лекции и беседы в учебном заведении (21,08%). Стоит отметить, что с самой эффективной и интересной (по мнению населения) мерой профилактики – выступлениями бывших наркоманов – лично сталкивались всего 10,22% опрошенных.



Диаграмма 36. Какие из профилактических мероприятий Вы встречали за последние два года? (% от числа всех респондентов в Приморском крае)

Выводы

Проведенное в Приморском крае социологическое исследование позволило сформулировать общие тенденции развития наркоситуации, выделить специфические для края причины ее распространения, а также сделать следующие выводы.

1. **Основными проблемами**, требующими, по мнению населения края, решения в первую очередь, являются качество дорог (59,63%), состояние жилищно-коммунальной сферы (56,06%), качество медицинского обслуживания (46,57%). Проблема наркомании (29,57%) на сегодняшний день продолжает оставаться болезненным предметом общественного мнения, однако, по сравнению с прошлым годом, беспокоит приморцев гораздо меньше социально-бытовых вопросов.

2. **Основными жизненными ценностями** для населения края являются здоровье (67,69%), счастливая семейная жизнь (60,76%), материально-обеспеченная жизнь (57,61%), интересная работа (42,65%), любовь (39,05%).

3. 52% респондентов **не удовлетворены возможностями для интересного времяпрепровождения** в Приморском крае. Чаще всего указывалось на необходимость появления новых парков, зелёных территорий, спортивных клубов, кинотеатров и торгово-развлекательных комплексов. Стоит отметить, что по сравнению с 2013 годом процент **удовлетворенных возможностями для интересного досуга** значительно возрос в Тернейском МР (51%), Спасском МР (62%), Хасанском МР (47%) и городе Большой Камень (38%).

4. Большинство жителей Приморья считают, что **проблема наркомании в их районе распространена**, но не больше, чем везде. 16% считает, что эта проблема очень распространена, что меньше аналогичного показателя 2013 года (20%). Доля считающих проблему наркомании очень распространенной наиболее высока в Михайловском МР, Красноармейском МР и Спасском МР. Наименее информированы о ситуации с наркоманией жители Октябрьского и Анучинского районов.

5. **Основными причинами распространения наркомании** жители края считают моральную деградацию общества, вседозволенность, влияние наркобизнеса. Реже всего респонденты отмечали в качестве причины слабость профилактической работы и влияние массовой культуры и СМИ.

6. 28,85% опрошенных жителей Приморского края когда-либо **получали предложение попробовать наркотики**.

7. **Латентный уровень потребления наркотиков** в Приморском крае составляет 6,04%, что на 1,04% выше, чем в 2013 году. В Хасанском МР, ГО Спасск-

Дальний и Михайловском МР, Партизанском МР, Спасском МР, Красноармейском МР, и еще восьми муниципальных образованиях наблюдается превышение среднекраевого уровня. При этом по сравнению с прошлым годом значительное **падение латентного уровня** потребления наркотиков ниже среднекраевого наблюдается в Лазовском МР (5%), Дальнегорском ГО (3,77%), Октябрьском МР (2,84%), Шкотовском МР (5,98%), Пожарском МР (2,07%), Артемовском ГО (3,49%) и Кировском МР (4,21%).

8. **Средний возраст приобщения к наркотикам** – 14-16 лет.

9. В качестве **основной причины употребления наркотиков** респонденты, имеющие опыт приема наркотиков, называли интерес, любопытство и «за компанию», в то время как семейные проблемы, уважение со стороны друзей и знакомых, а также стремление быть как все становились поводом заметно реже.

10. Наиболее распространенная в Приморском районе **форма потребления наркотических средств** – курение (72%). Несмотря на то, что это несколько ниже, чем в 2013 году (79%), сохраняется актуальность дальнейшей борьбы с посевами конопли в Приморском крае.

11. Основные **факторы, на которые люди ориентируются при выборе формы приема наркотиков**: минимальный вред для организма и доступность.

12. Чаще всего первый опыт употребления наркотиков происходил на улице, во дворе, в подъезде, в гостях у друзей, знакомых, на природе, за городом.

13. Лишь 1,66% опрошенных в «группе риска» сами решил **попробовать наркотики**, что значительно ниже показателя 2013 года (10%). В большинстве случаев наркотики впервые дают попробовать друзья и знакомые. Таким образом, высока вероятность, что знакомые наркомана также находятся в группе риска, что важно учитывать при проведении профилактической работы.

14. Большинство представителей группы риска **доставали наркотики** через друзей, знакомых. Каждый десятый покупает наркотики у «розничного» продавца. Доля получающих наркотики через аптеку составила всего 2,48%, через медработников – 2,15%.

15. **Вредные привычки есть у 44,85%** опрошенных жителей Приморского края. Самая высокая доля – в Уссурийском ГО, Пожарском МР и Ольгинском МР.

16. Почти половина опрошенных считают, что имеют, по крайней мере, общее представление о **законодательной ответственности** за употребление, хранение и сбыт наркотических средств.

17. Почти половина опрошенных считают, что для лечения наркомании достаточно желания пациента.

18. Более половины опрошенных считают, что **решить проблему наркомании** можно ужесточением наказания за наркопреступления и принудительным лечением наркоманов. Лишь небольшая часть населения одобряет легализацию торговли легкими наркотиками.

19. Наиболее **эффективными профилактическими мероприятиями** опрошенные считают выступления бывших наркоманов. Такие мероприятия входят и в число наиболее интересных, поэтому можно рекомендовать их в качестве одной из основных форм просвещения населения. Наименее эффективно, по мнению респондентов, распространять буклеты и писать статьи в прессе.

20. Помимо осознанного отрицательного отношения к употреблению наркотиков, людей, воздерживающихся от их употребления, удерживает угроза ранней смерти, полного привыкания, а также угроза тюремного заключения. Эти сдерживающие факторы полезно иметь в виду при разработке антинаркотических материалов.