

**СОЦИОЛОГИЧЕСКОЕ ИССЛЕДОВАНИЕ**  
**уровня наркотизации населения**  
**Приморского края и отношения**  
**к проблемам наркомании**

проведено в соответствии с Перечнем мероприятий  
государственной программы Приморского края  
«Безопасный край» на 2015-2020 годы  
и Методикой осуществления мониторинга наркоситуации  
в субъектах Российской Федерации

**г. Владивосток**  
**2016 г.**

## Оглавление

<b>1.Методика исследования.....</b>	<b>3</b>
<b>2. Анализ и оценка факторов, причин и условий, оказывающих влияние на наркотизацию населения.....</b>	<b>3</b>
<b>3. Анализ и оценка уровня потребления наркотиков в Приморском крае по результатам социологического исследования .....</b>	<b>14</b>
<b>4. Отношение населения края к наркотикам и наркомании.....</b>	<b>28</b>
<b>5. Оценка профилактической работы .....</b>	<b>34</b>
<b>6. Выводы .....</b>	<b>36</b>

## **1. Методика исследования**

В 2016 году ООО «Капиталика» по заказу департамента здравоохранения Приморского края провело социологический опрос населения Приморского края на тему: «Мониторинг наркоситуации на территории Приморского края».

**Методика исследования:** анкетирование

**Выборка:** по уровню образования

**Объем выборочной совокупности:** 10 000 респондентов.

## **2. Анализ и оценка факторов, причин и условий, оказывающих влияние на наркотизацию населения**

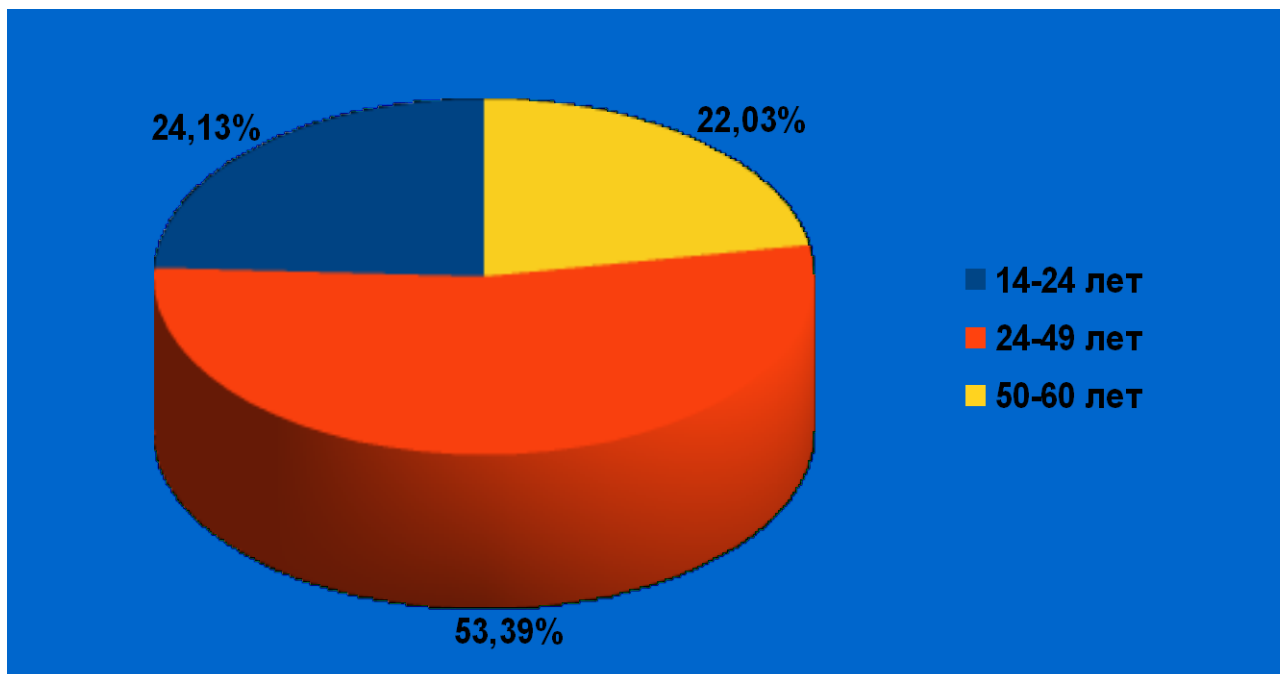
Социологическое исследование, проведенное в Приморском крае в 2016 году, позволило изучить складывающуюся наркоситуацию, оценить адекватность предпринимаемых мер противодействия незаконному обороту наркотиков и распространению наркомании, определить слабые звенья в антинаркотической деятельности.

Анализ результатов антинаркотической работы в Приморье позволяет отметить определенные позитивные изменения в наркоситуации, вместе с тем проблема наркомании в Приморском крае продолжает оставаться актуальной. Масштабы распространения незаконного оборота наркотиков представляют реальную угрозу здоровью населения Приморского края, способствуют развитию преступности и других асоциальных явлений.

Изучение мнений и оценок населения Приморского края о наркомании, развитии ситуации, связанной с ней, вопросов организации взаимодействия и эффективности профилактических мероприятий остаются актуальными и востребованными при выработке управленческих решений и планировании на предстоящий период..

Всего было опрошено 10 000 респондентов. Из них мужчины составили 49,32%, женщины 50,68%. Возрастная категория респондентов представлена широким диапазоном (Диаграмма 1).

**Диаграмма 1.** Распределение респондентов по возрасту  
(% от числа всех респондентов)



В целом полученная выборка соответствует генеральной совокупности. Соответственно результаты опроса могут считаться репрезентативными для всех ее жителей.

Социально-экономические проблемы развития края, кризис института семьи в обществе, ослабление воспитательной функции учебных заведений, недостаточный, а в минувшем году значительно упавший жизненный уровень большинства населения, обострили большинство проблем, прямо или косвенно влияющих на развитие наркоситуации в регионе.

В ходе проведения опроса жителей выявлено отношение к наиболее серьезным проблемам в регионе. К основным проблемам жители отнесли качество дорог (66,97%), состояние жилищно-коммунальной сферы (53,05%), нехватку жилья (50,15%), качество медицинского обслуживания (40,15%) (Диаграмма 2). Стоит отметить, что в свете меняющейся социально-экономической обстановки в стране, проблема наркомании в восприятии приморцев отошла на второй план по сравнению с более актуальными социально-бытовыми проблемами. При этом в 2015 году 22,87%

жителей края признавали наркоманию одной из пяти актуальных проблем региона, в 2016 году этот процент увеличился до 25,14%.



**Диаграмма 2.** Укажите пять наиболее острых проблем, требующих решения в первую очередь в Вашем населенном пункте (% от числа всех респондентов)

Сравнительный анализ показывает, что респонденты, разделяя социально-бытовые и девиантные проблемы, предпочтение в очередности их решения отдают социально-бытовым.

При этом стоит отметить, что в ряде муниципальных образований проблема наркомании ранжируется выше алкоголизма, безработицы и преступности. Это Партизанский городской округ (54,42%), Ольгинский муниципальный район (42%), Черниговский муниципальный район (41,01%) и Шкотовский муниципальный район (40,17%).

Социально-экономический аспект очень важен в оценке развития наркоситуации. Его изучение представляется необходимым в разрезе уровня благосостояния населения, определяемого денежными доходами. Обнищание части общества в экономически тяжелое время провоцирует употребление наркотиков, поскольку создает разрыв между сформированной установкой на определенный уровень благосостояния и невозможностью его достижения. Оценивая материальное положение своей семьи, лишь 3,31% респондентов признали его высоким. Это несколько выше, чем в 2015 году (2,83%). 17,5% респондентов назвали свое

финансовое положение «выше среднего». Большинство респондентов оценили свое благосостояние как среднее (53,19%) или ниже среднего (19,41%). 6,14% анкетированных сообщили, что они не обеспечены даже самым необходимым, что значительно выше, чем в 2015 году (2,8%) (Диаграмма 3).



**Диаграмма 2.** К какой категории относится Ваша семья по уровню материального положения? (% от числа всех респондентов)

Проведенные исследования показывают, что ценностные ориентиры населения края соответствуют основным ориентирам современных людей в целом (здоровье, материально-обеспеченная жизнь, счастливая семейная жизнь, интересная работа, любовь) (Диаграмма 4).



**Диаграмма 4.** Выберите из ниже перечисленного списка не более пяти наиболее значимых для Вас ценностей (% от числа всех респондентов в Приморском крае)

Одной из причин, способствующих распространению наркомании среди населения, являются излишняя свобода и незанятость, досуговая в том числе. В связи с этим одним из вопросов анкеты была оценка респондентами возможностей для организации проведения свободного времени в местах их проживания.

Удовлетворенность возможностями для интересного времяпрепровождения в Приморском крае в целом составила 61%, что несколько выше, чем в 2015 году (51%) и в 2014 году (48%). Этот показатель выше среднекраевого уровня во Владивостокском ГО (97%), и Находкинском ГО (68%). Хуже всего ситуация с досугом, по мнению жителей края, обстоит в Пожарском МР (9%), Дальнереченском ГО (12%) и Красноармейском МР (15%) (Диаграмма 5).



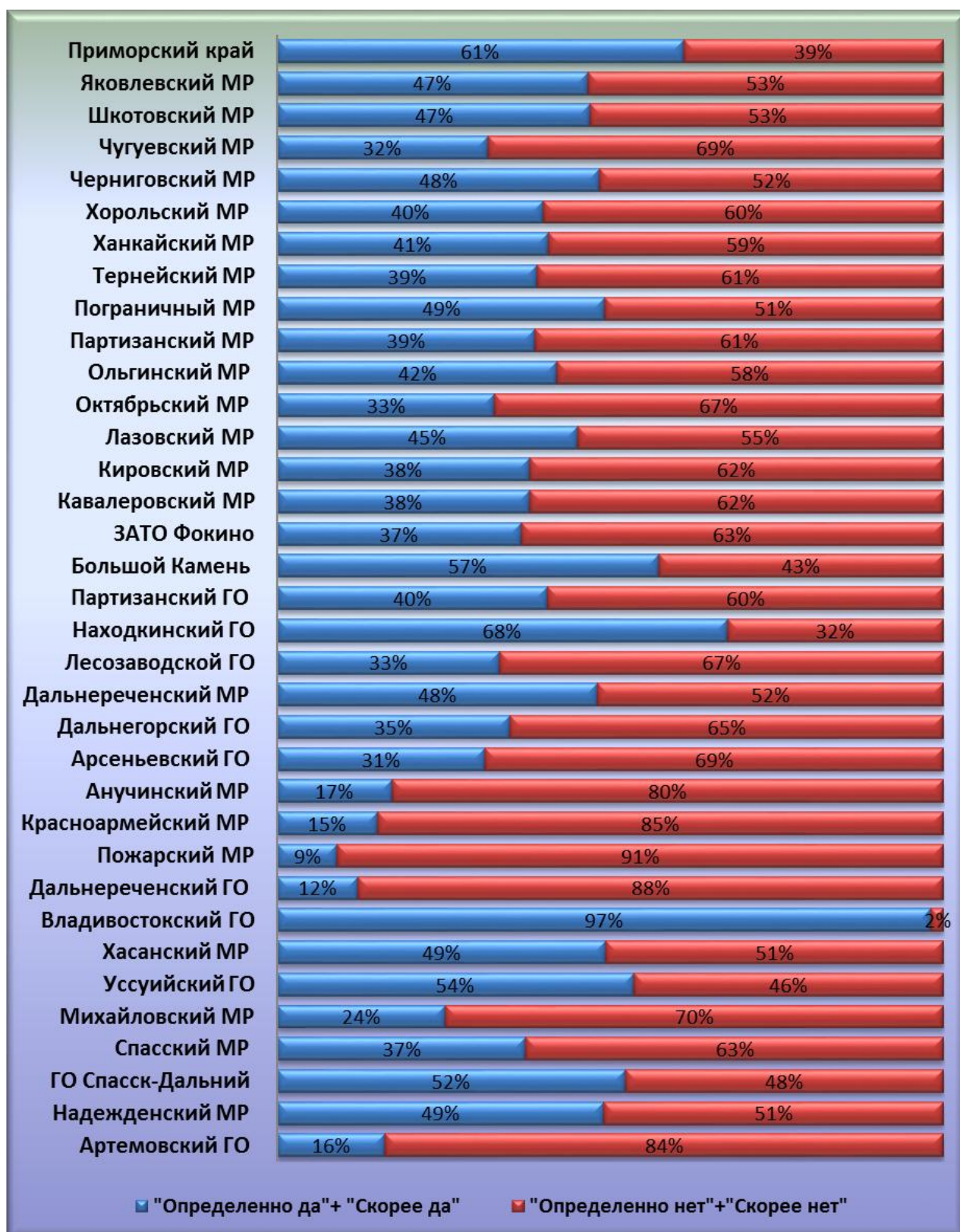


Диаграмма 5. Как Вы считаете, в городе/поселке/селе, где Вы живете, достаточно возможностей, чтобы интересно проводить свободное время? (% от числа всех респондентов в МО)



На необходимость создания новых парков, зелёных территорий указали 56,41% респондентов из числа опрошенных, бассейнов – 36,75%, новых спортивных клубов – 29,23%, торгово-развлекательных комплексов – 24,54% (Диаграмма 6).



**Диаграмма 6.** Что дополнительно Вам нужно для того, чтобы интересно проводить свободное время? (% от числа всех респондентов в Приморском крае)

Таким образом субъективные оценки населения свидетельствуют о необходимости увеличения в социальной инфраструктуре учреждений и организаций спортивной направленности. Об этой необходимости говорит и оценка населением своего физического здоровья. Стоит отметить, что, по сравнению с соцопросом 2015 года, увеличилось число респондентов, оценивающих свое физическое состояние как «хорошее, скорее хорошее» - с 43,93% до 57,18%, а также сократилось число жителей края, оценивающих этот показатель как «плохое, скорее плохое» с 10,4% до 8,85% (Таблица 1).

Таблица 1. Сведения о субъективной оценке здоровья (% от числа всех респондентов)

		2013	2014	2015	2016
<b>5. Как Вы оцениваете свое здоровье, если говорить: о Вашем физическом здоровье?</b>	Хорошее, скорее хорошее	67,90%	49,29%	43,93%	57,18%
	Ни хорошее, ни плохое	29,50%	40,25%	45,22%	33,54%
	Плохое, скорее плохое	2,60%	9,94%	10,40%	8,85%
<b>5. Как Вы оцениваете свое здоровье, если говорить: о Вашем общем настроении, энергичности, «жизненных силах»?</b>	Хорошее, скорее хорошее	68,50%	49,30%	36,67%	54,29%
	Ни хорошее, ни плохое	27,80%	37,11%	45,05%	32,68%
	Плохое, скорее плохое	3,70%	13,15%	12,67%	9,37%

Состояние физического здоровья жителей Приморского края напрямую связано с наличием у них различных вредных привычек. Этот показатель демонстрирует незначительную положительную динамику по сравнению с прошлым годом. Так, если в 2015 году в наличии вредных пристрастий признались 43% опрошенных, то в 2016 году порядка 44% анкетированных ответили на этот вопрос положительно. Самая высокая доля респондентов, имеющих вредные привычки, наблюдается в Михайловском МР (59%), ГО Спасск-Дальний (57%), Чугуевском МР (55%), Дальнереченском МР (54%), Пожарском МР (53%). Самая низкая доля – в Дальнереченском ГО (27%), Пограничном МР (28%) и Партизанском МР (29%) (Диаграмма 7).

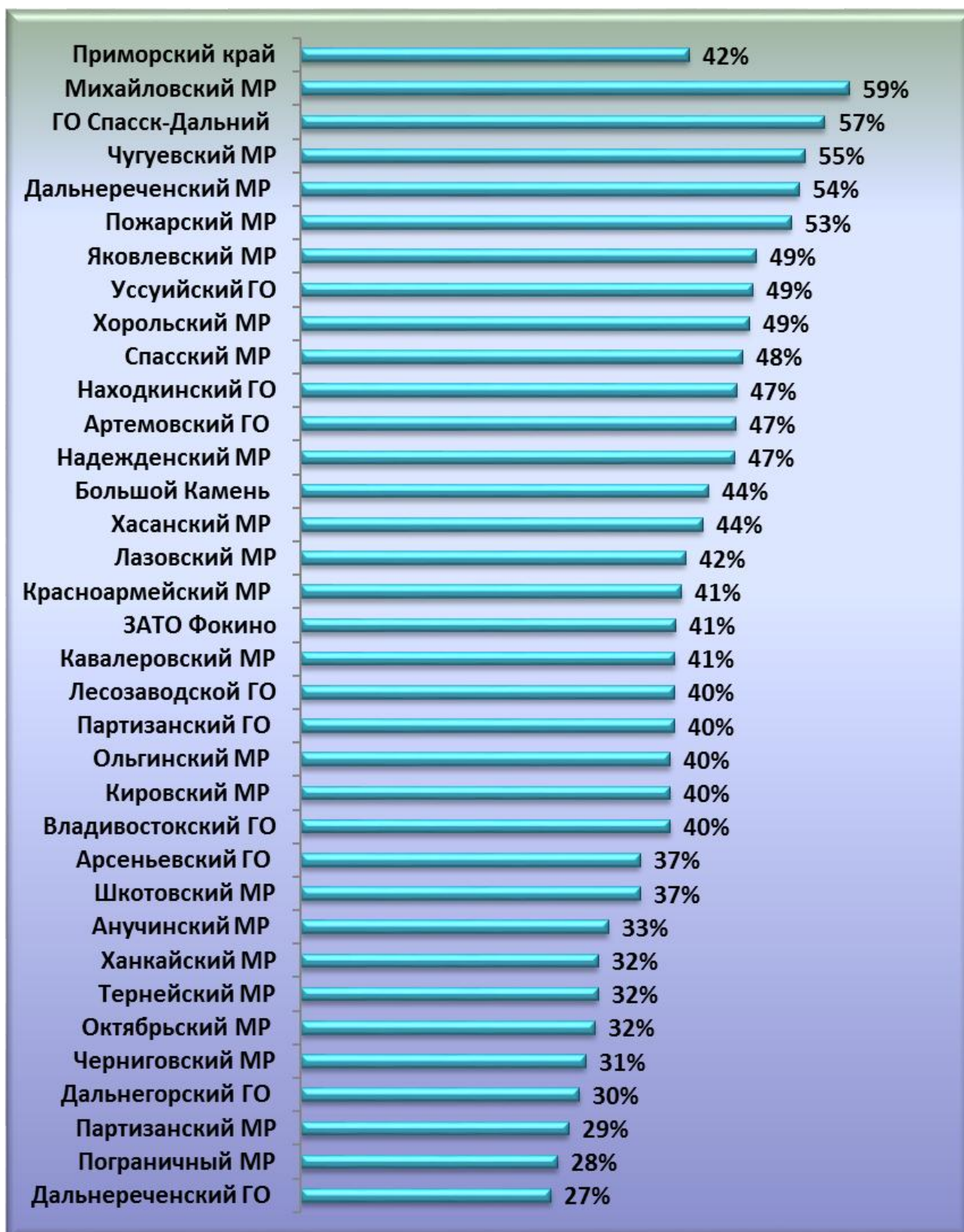


Диаграмма 7. Есть ли у Вас вредные привычки? (% от числа опрошенных в МР, ГО и Приморском крае в целом)

Основными причинами распространения наркомании жители края считают моральную деградацию общества и вседозволенность (58%), неудовлетворенность жизнью и социальное неблагополучие (39%), плохую работу правоохранительных органов (31%), влияние наркобизнеса и доступность наркотиков (30%), излишнюю свободу и беззаботность молодежи (21%), слабость профилактической работы (18%) (Диаграмма 8). Реже всего респонденты отмечали в качестве причины распространения наркомании слабость профилактической работы (18%) и влияние массовой культуры и СМИ (19%).

В 2016 году значительно возросло недовольство населения работой правоохранительных органов — с 21% в 2015 году до 31% в 2016 году. Также одной из главных причин распространения наркомании приморцы называли недостаточную профилактическую работу (2015 год — 8%, 2016 год — 18%). Стоит отметить, что актуализация этих проблем произошла на фоне состоявшейся в июне 2016 года реорганизации органов ФСКН и передачи их функций и полномочий в структуру МВД.

Плохую работу правоохранительных органов по борьбе с наркопреступлениями отметили жители Владивостокского ГО (55%), Артемовского ГО (34,61%), Находкинского ГО (31,1%), ГО Большой Камень (29,61%), Кавалеровского МР (26,72%), Лазовского МР (26,67%).

На недостаточную профилактическую работу с населением указали жители Тернейского МР (45,76%), Красноармейского МР (37,5%), Владивостокского ГО (36%), Артемовского ГО (33,22%).

Вместе с тем в 2016 году наблюдается позитивная динамика в оценке населением такого фактора как «беззаботность молодежи» и его влияния на распространение наркомании. По сравнению с 2015 годом в 2016 году число респондентов, отметивших этот негативный фактор, сократилось с 31% до 21%. Это свидетельствует об эффективности реализации в Приморском крае программ, направленных на улучшение условий для занятости и досуга молодежи.



**Диаграмма 8.** Как Вы считаете, в чем причина распространения наркомании в последнее время? (% от числа всех респондентов в Приморском крае)

Показателем масштабов наркомании выступает оценка населением распространенности этого явления среди своего социального окружения, друзей и знакомых. Большинство опрошенных не знакомо лично с людьми, употребляющими наркотики (77,48%), 16,34% респондентов отметили, что в их кругу общения есть такие люди, много таких людей знают 5,71% респондентов и у 0,56% все знакомые так или иначе употребляют наркотики (Диаграмма 9).



**Диаграмма 9.** Знакомы ли Вы лично с людьми, употребляющими наркотики? (% от числа всех респондентов в Приморском крае)



### 3. Анализ и оценка уровня потребления наркотиков в Приморском крае по результатам социологического исследования

16% опрошенных жителей Приморского края когда-либо получали предложение попробовать наркотики. Данный показатель снизился по сравнению с 2015 годом, когда 21% респондентов сталкивались с предложениями попробовать наркотики. Наиболее высок этот показатель в Тернейском МР (63%), а наименее высок – в Артемовском ГО (2%).

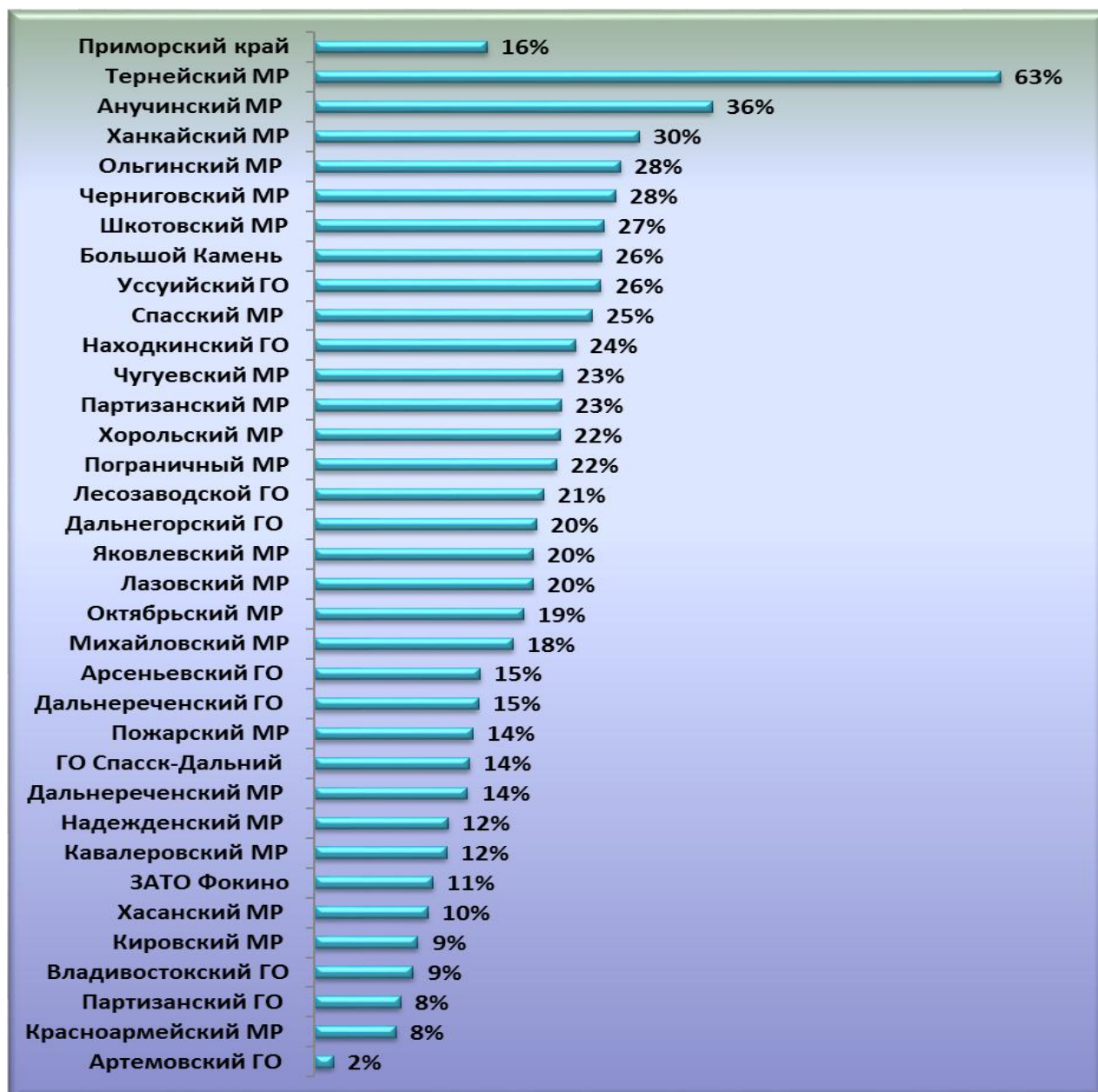


Диаграмма 10. Предлагали ли Вам когда-либо попробовать наркотики?

(% от числа опрошенных в МР, ГО и Приморском крае в целом)

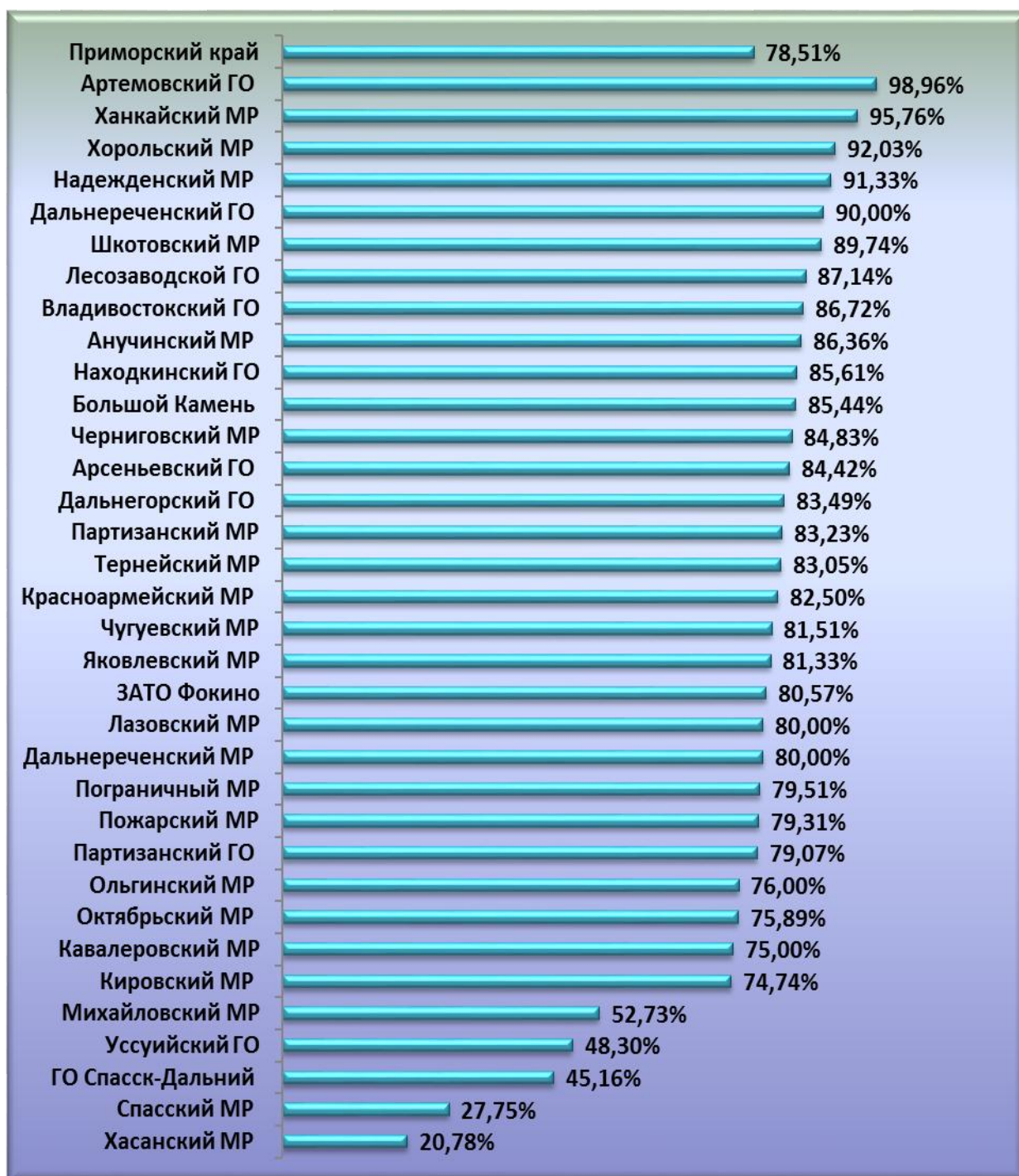
На вопрос, «Как бы Вы поступили, если бы Вам предложили попробовать наркотическое средство» 78,51% респондентов ответили отрицательно, что несколько выше, чем в 2015 году (77,15%). В то же время 7,91% повели бы себя в зависимости от ситуации и 4,96% исходили бы из того, какой это наркотик. Настораживает тот факт, что среди респондентов на прежнем уровне остается число лиц, не скрывающих свое прямое желание реализовать поступившее им предложение попробовать наркотики (2,42% в 2015 году и 2,39% в 2016 году) (Диаграмма 11).



**Диаграмма 11.** Как бы Вы поступили, если бы Вам предложили попробовать наркотическое средство? (% от числа опрошенных в Приморском крае в целом)

Стоит обратить внимание на районы Приморского края, где доля тех, кто отказался бы попробовать наркотики, минимальна: Хасанский МР (20,78%), Спасский МР (27,75%), ГО Спасск-Дальний (45,16%), Уссурийский ГО (48,30%) и Михайловский МР (52,73). В этих районах следует повышать осведомленность населения о негативных последствиях даже однократного употребления наркотиков (Диаграмма 12).

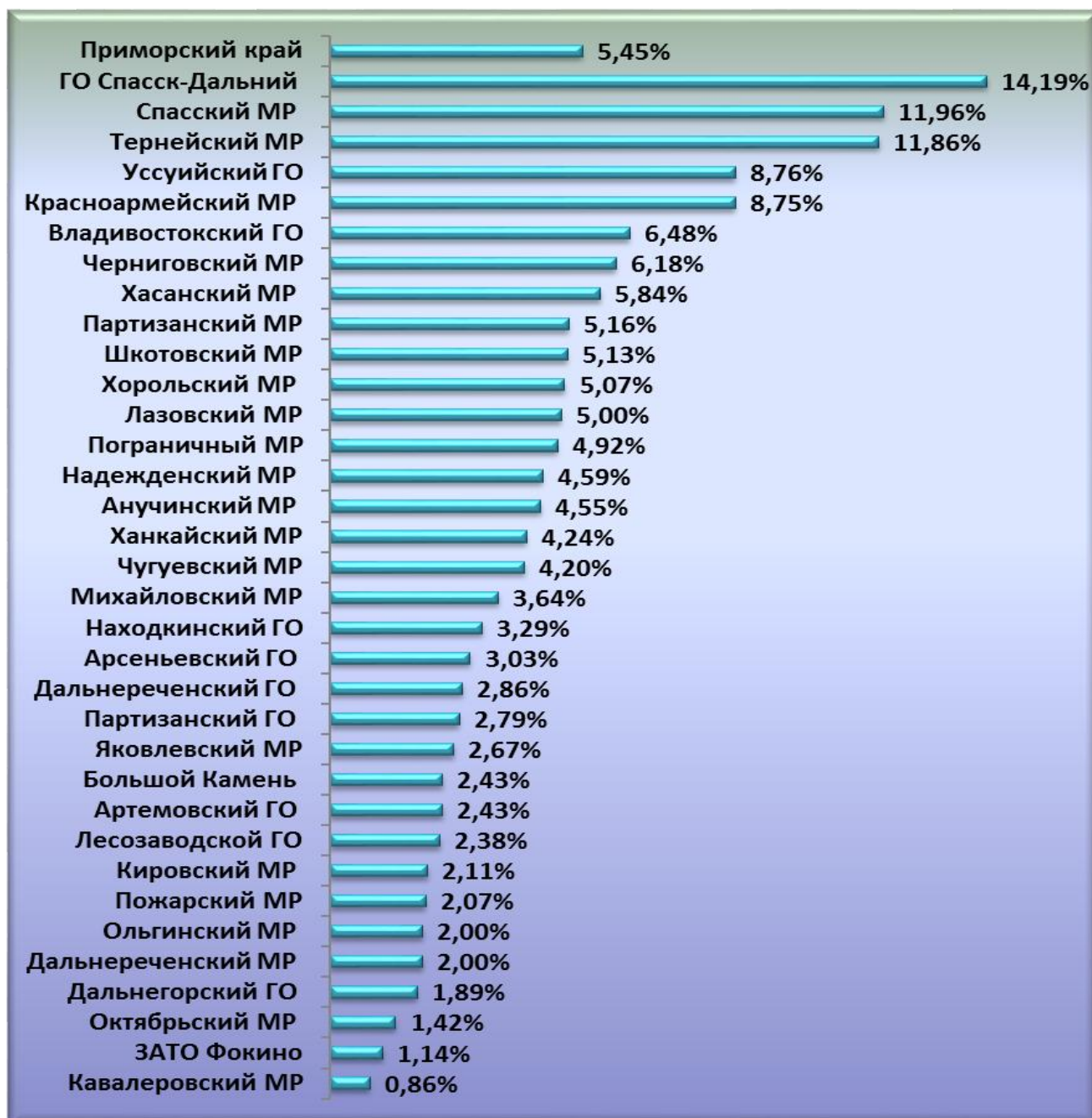




**Диаграмма 12.** Доля респондентов, которые отказались бы от наркотиков в случае поступления предложения попробовать их (% от числа опрошенных в МР, ГО и Приморском крае в целом)

Основным вопросом социологической анкеты был прямой и личный вопрос: «Пробовали ли Вы наркотические вещества?». Даже несмотря на то, что респонденты не склонны искренне отвечать на такой вопрос, в Приморском крае выявлено 5,45% респондентов, имеющих опыт потребления наркотиков, что несколько ниже показателей 2015 года (5,55%). Еще 11,46% ответили «нет, но интерес возникал», что также ниже показателя 2015 года (16,87%). 3,42% опрошенных ответили, что хотели бы попробовать наркотик, в 2015 году этот показатель составлял 5,43%.

Латентный уровень потребления наркотиков (доля опрошенных, которые употребляли наркотики в прошлом, употребляют время от времени или употребляют регулярно) превышает среднекраевой в Спасском МР (11,96%) и ГО Спасск-Дальний (14,19%), Тернейском МР (11,86%), Уссурийском ГО (8,76%), Красноармейском МР (8,75%), Владивостокском ГО (6,48%), Черниговском МР (6,18%) и Хасанском МР (5,84%). Минимальный уровень наркотизации был выявлен в Дальнереченском ГО (1,89%), Октябрьском МР (1,42%), ЗАТО Фокино (1,14%) и Кавалеровском МР (0,86%) (Диаграмма 13).



**Диаграмма 13.** Латентный уровень потребления наркотиков (% от числа опрошенных в МР, ГО и Приморском крае в целом)

Стоит отметить, что несмотря на снижение по сравнению с 2015 годом, латентный уровень потребления наркотиков остается высоким в Спасском муниципальном районе и Городском округе Спасск-Дальний, эти муниципальные образования лидируют по данному показателю. Также по сравнению с 2015 годом латентный уровень наркомании увеличился в ряде муниципальных образований края: Тернейском МР (11,6%), Михайловском МР (3,64%), Уссурийском ГО (8,76%), Хасанском МР (5,84%), Владивостокском ГО (6,48%), Дальнереченском ГО (2,86%), Пожарском МР (2,07%), Красноармейском МР (8,75%), Анучинском МР (4,55%),

Находкинском ГО (3,29%), Лазовском МР (5%), Партизанском МР (5,16%), Хорольском МР (5,07%) и Шкотовском МР (5,13%). При этом снижение латентного уровня потребления наркотиков по сравнению с уровнем 2015 года наблюдается в 17 муниципальных образованиях. В трех муниципальных образованиях уровень потребления наркотиков остался прежним (Арсеньевский ГО, Ольгинский МР и Дальнереченский МР).

Латентный уровень потребления наркотиков был рассчитан также внутри групп, выделенных по роду деятельности респондентов (Диаграмма 14). По сравнению с 2015 годом можно отметить рост уровня потребления наркотиков в среде незанятых респондентов – с 9,08% до 12,82%, учащихся ВУЗов с 6,25% до 9,49%, рабочих – с 4,7% до 5,72%. Латентный уровень потребления наркотиков снизился в среде учащихся учреждений профессионального образования с 15,23% до 11,83% и общеобразовательных учреждений – с 5,93% до 4,54%.

Среди учащихся этот показатель остается высоким среди обучающихся в учреждениях профессионального образования (11,83%) и студентов ВУЗов (9,49%), поэтому именно на них следует обратить особое внимание при проведении профилактических мероприятий.



**Диаграмма 14.** Латентный уровень потребления наркотиков (% от числа опрошенных в каждой из групп населения, выделенных по роду занятий)

В связи со значительным ростом потребления наркотиков среди учащихся профессиональных образовательных организаций, особое внимание стоит уделить

муниципальным образованиям, где этот показатель выше среднекраевого уровня (рассчитан процент употребляющих наркотики от общего числа опрошенных учащихся в каждом МО). Стоит обратить особое внимание на профессиональные образовательные организации в Владивостокском ГО (24,15%), Спасском МР (20%) ГО Спасск-Дальний (14,81%), Красноармейском МР (14,29%), Арсеньевском ГО (14,29%), Уссурийском ГО (14,14%). В 18 муниципальных образованиях ни один из опрошенных учащихся из этой группы населения не ответил положительно на вопрос об употреблении наркотиков.

Рост латентного потребления наркотиков в среде учащихся ВУЗов отмечен в ГО Спасск-Дальний, Арсеньевском ГО, Владивостокском ГО.

Дальнейший анализ ответов на вопросы, касающиеся потребления наркотиков, проводится от числа пробовавших наркотики (5,45% респондентов).

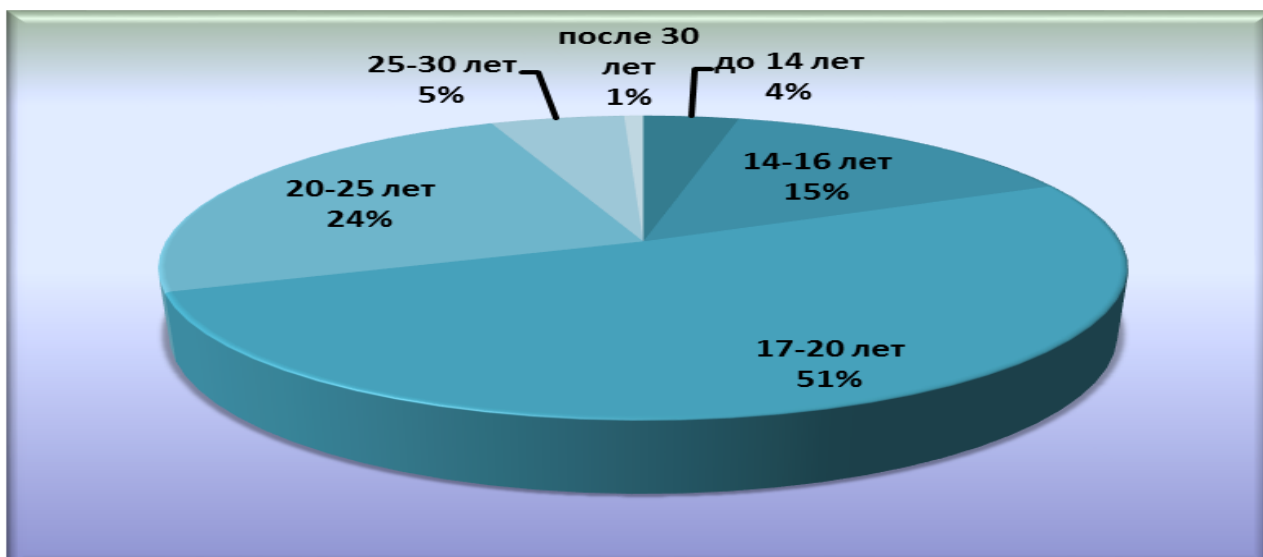
Доминирующей причиной начала употребления наркотиков среди опрошенных является интерес и любопытство (56,27%). Следующими по значимости причинами респонденты назвали «за компанию» (33,03%) и «получение удовольствия» (32,10%) (Диаграмма 15).



**Диаграмма 15.** Какие причины привели Вас к тому, что Вы употребляете (употребляли) наркотики? (% от числа опрошенных среди представителей группы риска)

Анализ приобщения к наркотикам с позиции возраста показывает, что основная масса людей пробует наркотики в молодые годы – до 25 лет. Причем большинство – до 20 лет (51%) (Диаграмма 16).





**Диаграмма 16.** Возраст первой пробы наркотиков  
(% от числа опрошенных среди представителей группы риска)

Только 7,20% респондентов из «группы риска» сами решили попробовать наркотики, что превышает данные 2015 года (5,61%). В 42,44% случаев наркотики дал попробовать «кто-то из знакомых», в 28,41% – друзья, с которыми анкетированные встречаются после работы или учебы, 13,84% респондентов наркотики предложили коллеги по работе и учебе (Диаграмма 17).



**Диаграмма 17.** Кто впервые предложил Вам наркотик?  
(% от числа опрошенных среди представителей группы риска)

Чаще всего первый опыт употребления наркотиков происходит в гостях у друзей или знакомых (44,65%), на улице, во дворе или в подъезде (22,69%), в клубах, на дискотеках (11,62%), на природе, за городом (7,93%) (Диаграмма 18).



**Диаграмма 18.** Где Вы впервые попробовали наркотики?  
(% от числа опрошенных среди представителей группы риска)

Большинство респондентов указало, что наркотики они покупают (57,01%), «угощают» наркотиками 31,55% опрошенных, обменивают на услуги различного рода 9,59% респондентов из группы риска (Диаграмма 19).



**Диаграмма 19.** Каким способом Вы обычно получаете наркотики?  
(% от числа опрошенных среди представителей группы риска)

39,11% представителей группы риска зарабатывают на наркотики самостоятельно. 13,65% вообще не покупают наркотики, деньги на наркотики дают родители, супруги и другие родные 11,44% респондентов (Диаграмма 20).





**Диаграмма 20.** Каким образом Вы обычно получаете деньги на наркотики?  
(% от числа опрошенных среди представителей группы риска)

По итогам социологического исследования 2016 года отмечено изменение показателей доступности наркотиков. Так, увеличилась доля респондентов из «группы риска», приобретающих наркотики в ценовом диапазоне от 500 до 2000 рублей – с 62,57% в 2015 году до 63,47% в 2016 году. При этом наблюдается снижение доли респондентов, приобретающих наркотики по цене свыше 2000 рублей — с 7,41% в 2015 году до 6,27% в 2016 году. 28,78% респондентов, употребляющих (употреблявших) наркотики ответили, что не тратят денег на их приобретение (Диаграмма 21).



**Диаграмма 21.** Затраты на покупку наркотических веществ  
(% от числа опрошенных среди представителей группы риска)

Преобладающая среди респондентов из группы риска форма потребления наркотических средств, как и в прошлом году – курение (70,48%) (Диаграмма 22). Это подчеркивает актуальность дальнейшей работы по уничтожению очагов произрастания и культивирования конопли в крае. Стоит отметить, что доля потребления

каннабиоидов увеличилась по сравнению с прошлым годом – с 53% до 69%. 20,11% респондентов указали, что употребляют различные курительные смеси («спайс»), показатель потребления наркотиков синтетической группы («скорость») снизился по сравнению с 2015 годом с 8,86% до 4,80%. На долю остальных наркотиков пришлось 6,46%.



**Диаграмма 22.** Каким способом Вы употребляете наркотики? (% от числа опрошенных среди представителей группы риска)

Основными причинами выбора именно тех наркотиков, которые употребляли респонденты, являются «легче достать» (62,18%), «дешевле» (38,93%), «за компанию» (24,72%) (Диаграмма 23).



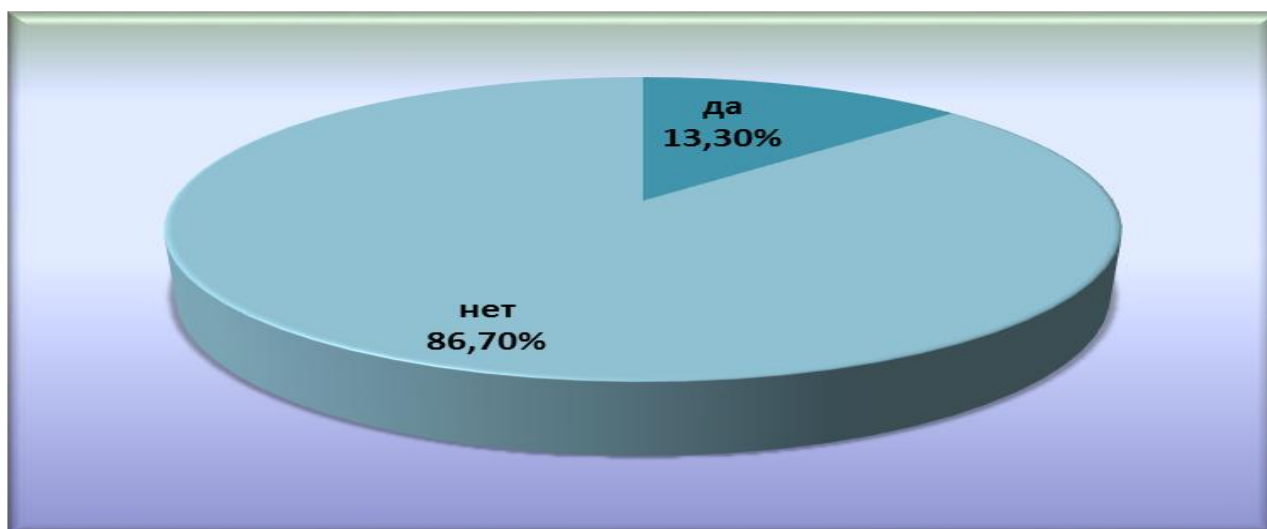
**Диаграмма 23.** Почему Вы потребляли/потребляете именно эти наркотики? (% от числа опрошенных среди представителей группы риска)

43,54% представителей группы риска доставали (достають) наркотики у «розничных» продавцов (Диаграмма 24). 41,70% опрошенных наркотики дают друзья и знакомые, у «оптового» продавца приобретают 7,01% опрошенных. Доля получающих наркотики через аптеку составила 2,4%, через медицинских работников – 1,29%. Еще 2,58% опрошенных воздержались называть свои источники и выбрали ответ «иначе».



**Диаграмма 24.** Где Вам удастся доставать наркотики?  
(% от числа опрошенных среди представителей группы риска)

13,3% употребляющих (употреблявших) наркотики респондентов сообщили, что проходили лечение от наркозависимости (Диаграмма 25). Это значительно больше, чем в 2015 году (5,42%).



**Диаграмма 25.** Проходили ли Вы лечение от наркомании?  
(% от числа опрошенных среди представителей группы риска)

Среди проходивших лечение от наркозависимости 35,21% однократно проходили курс реабилитации после лечения и 15,49% - несколько раз. Остальные 49,30% - не проходили реабилитацию (Диаграмма 26).



**Диаграмма 26.** Проходили ли Вы реабилитацию после лечения? (% от числа опрошенных среди представителей группы риска)

Стоит отметить, что 4,06% потребляющих наркотики в настоящее время признались, что употребляют постоянно, регулярно или ежедневно, а значит, нуждаются в лечении (Диаграмма 27).



**Диаграмма 27.** Как часто Вы употребляете наркотики? (% от числа опрошенных среди представителей группы риска)

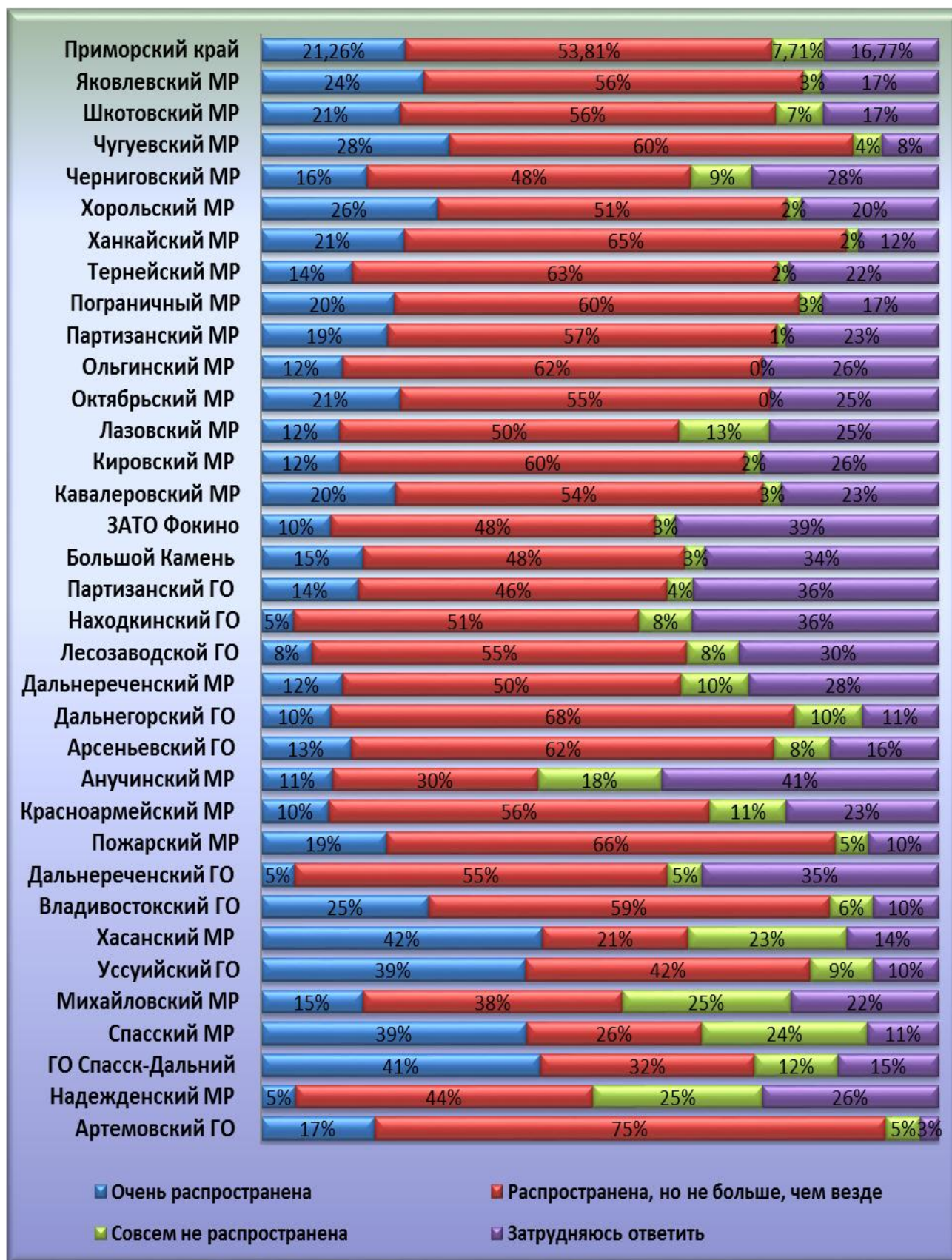
Подводя итог рассматриваемому блоку вопросов стоит отметить, что по ряду показателей наркоситуация в Приморском крае улучшилась. Так, сократилась группа риска как в целом по краю, так и по большинству муниципальных образований. Однако по-прежнему большое влияние на достоверность данных оказывает искренность самих респондентов. Стоит учитывать, что 1,74% всех опрошенных отказались от ответа на прямой вопрос «Пробовали ли Вы наркотические средства?» и оставили без внимания соответствующий блок в анкете.

#### **4. Отношение населения края к наркотикам и наркомании**

Важным аспектом для оценки уровня распространения наркомании в Приморье является не только анализ ответов представителей «группы риска», но и мнение населения в целом.

Большинство жителей Приморского края (53,81%) считают, что в их населенном пункте проблема наркомании распространена, но не больше, чем везде (Диаграмма 28). 21,26% считают, что эта проблема очень распространена. Доля считающих проблему наркомании очень распространенной наиболее высока в Артемовском ГО (75%), Дальнегорском ГО (68%), Пожарском МР (66%), Ханкайском МР (65%). Наименее информированы о ситуации с наркоманией жители Анучинского МР, ЗАТО Фокино, Партизанского МР, Находкинского ГО, Дальнереченского МР и ГО Большой Камень - порядка трети опрошенных затруднились оценить степень распространения проблемы наркомании в своем населенном пункте.

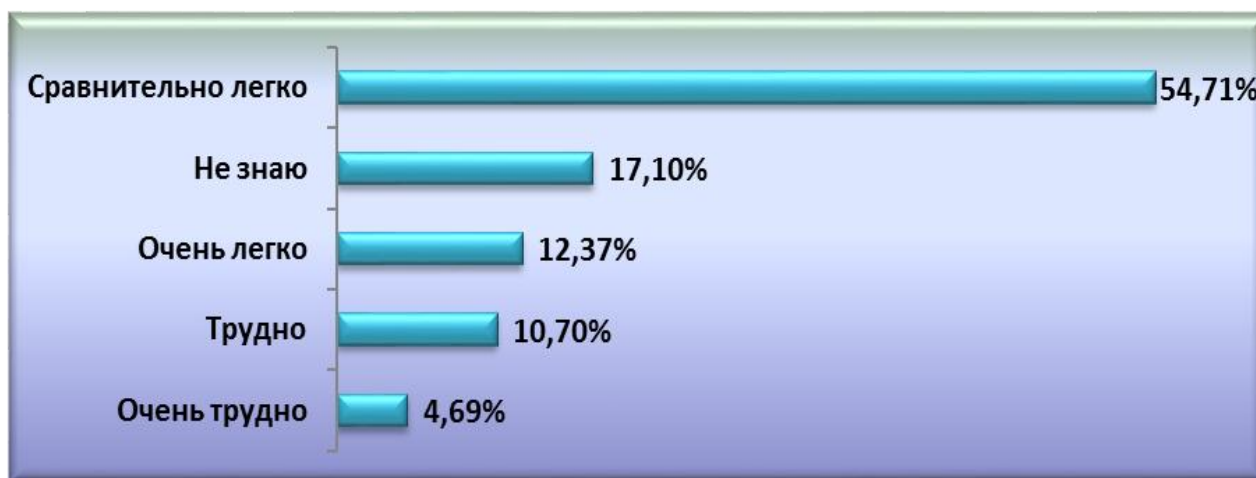




**Диаграмма 28.** Как Вы считаете, насколько проблема наркомании распространена в Вашем населенном пункте (крае, области и т.д.)? (% от числа всех респондентов в Приморском крае в целом, а также в разрезе МР и ГО)



По мнению большинства опрошенных респондентов, достать наркотики в крае сравнительно легко (54,71%) и очень легко (12,37%). 17,10% опрошенных затруднились ответить на этот вопрос (Диаграмма 29).



**Диаграмма 29.** Как Вы думаете, трудно ли достать сегодня наркотики? (% от числа всех респондентов в Приморском крае)

При этом в ряде районов Приморья количество ответов «легко» и «сравнительно легко» значительно превышает общекраевой показатель (67,08%). Так, 93% респондентов из Владивостокского ГО считают, что наркотики в их городе достать легко или сравнительно легко. В Уссурийском ГО – 77,7% опрошенных, в Анучинском МР – 74,24%, Находкинском ГО – 71,22%, Пожарском МР - 69,65% (Диаграмма 30).

При этом на вопрос, «Прибегали ли Вы или Ваши знакомые к услугам сети "Интернет" для получения сведений о наркотиках или способах их употребления?» 28,43% респондентов ответили «да», что больше аналогичного показателя 2015 года (20,87%).

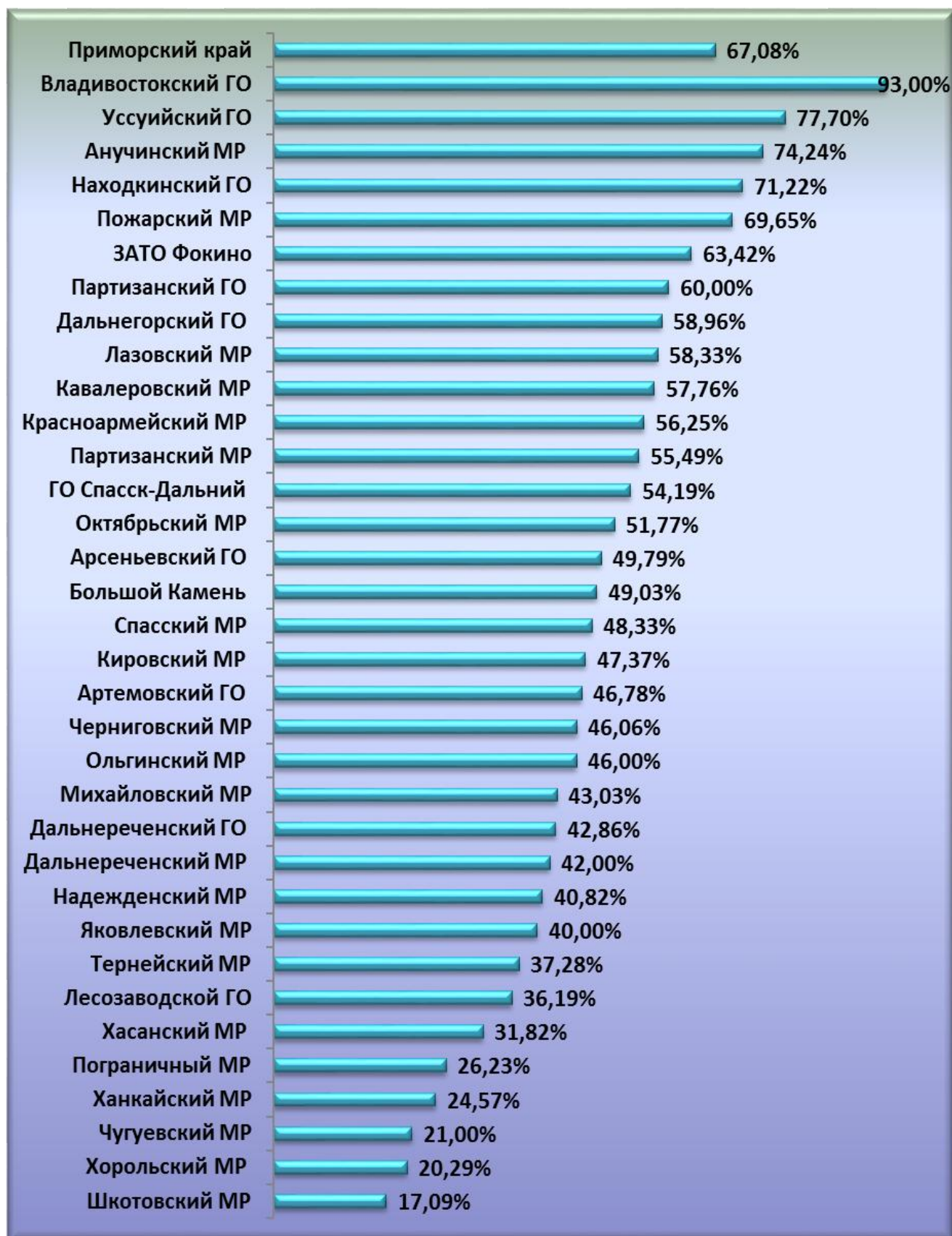
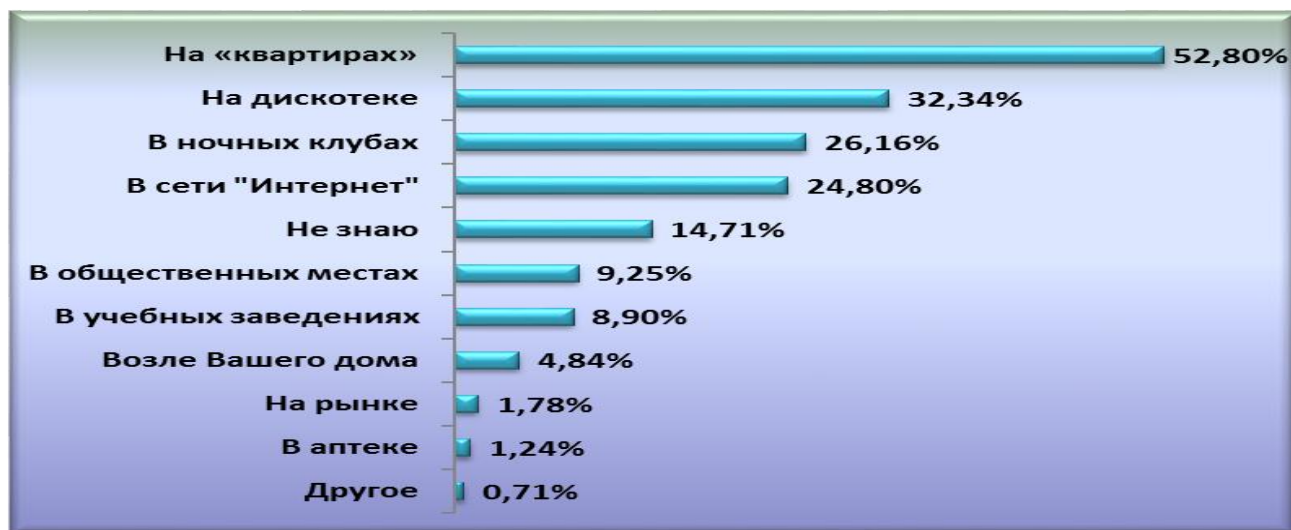


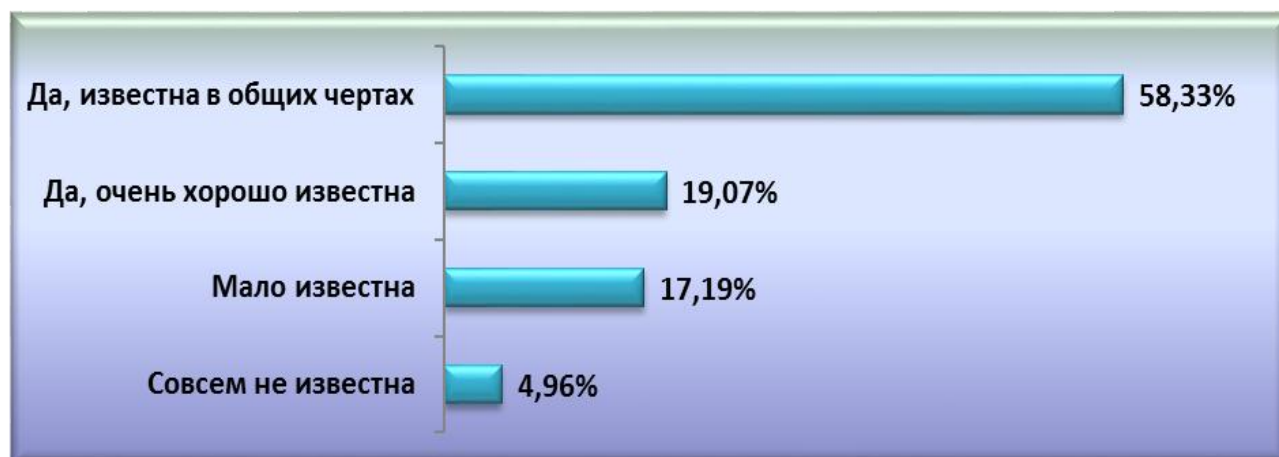
Диаграмма 30. Как Вы думаете, трудно ли достать сегодня наркотики? (% от числа всех респондентов в Приморском крае)

Наиболее часто упоминались следующие места, где можно приобрести наркотики: на «квартирах» (52,8%), на дискотеке (32,34%), в ночных клубах (26,16%) в сети «Интернет» (24,80%), (Диаграмма 31).



**Диаграмма 31.** Как Вы считаете, в каком месте легче всего приобрести наркотики? (% от числа всех респондентов в Приморском крае)

Результаты социологического исследования свидетельствуют об увеличении правовой грамотности населения в области знания законодательной ответственности за употребление, хранение и сбыт наркотических веществ. Хорошо осведомлены о такой ответственности 19,07% опрошенных, что выше, чем в исследовании 2015 года (15,46%). Большинство респондентов имеют общее представление об антинаркотическом законодательстве (58,33%), что также выше аналогичного показателя 2014 года (53,08%) (Диаграмма 32).




**Диаграмма 32.** Известна ли Вам законодательная ответственность Российской Федерации за употребление, хранение и сбыт наркотических средств? (% от числа всех респондентов в Приморском крае)

Важным вопросом социологического исследования являлось выяснение причин, которые удерживают население края от приема наркотиков. Самая существенная причина, по которой респонденты не пополняют ряды наркозависимых – это осознанное собственное отрицательное отношение к употреблению наркотиков – 62,11% (Диаграмма 34). Этот мотив значительно превышает страхи перед ранней смертью (33,09%), полным привыканием (17,75%) и опасностью заболеть ВИЧ и гепатитами (17,26%).



**Диаграмма 33.** Что удерживает Вас от употребления наркотиков? (% от числа всех респондентов в Приморском крае)

Оценивая возможности человека к излечению от наркозависимости 38,64% опрошенных считают, что наркозависимых лечить необходимо принудительно, 37,36% считают, что это можно сделать при желании. 22,20% респондентов назвали болезнь практически неизлечимой (Диаграмма 33).



**Диаграмма 34.** Как Вы считаете, могут ли те, кто уже начал употреблять наркотики, самостоятельно от них отказаться? (% от числа всех респондентов в Приморском крае)



## 5. Оценка профилактической работы.

С наркоманией, как и любым другим социальным феноменом, не существует прямых методов борьбы. Прямое воздействие на ситуацию может привести лишь к ее краткосрочному улучшению, но при этом не изменит долгосрочный процесс развития проблемы. Рост наркомании является одним из последствий глубокого ценностного кризиса современного российского общества и его подавление с точки зрения респондентов требует принятия жестких мер.

56,20% опрошенных считают, что решить проблему наркомании можно ужесточением наказания за наркопреступления. За расширение работы с молодежью и помощь в социализации выступили 47,16%, за строительство реабилитационных центров для наркоманов – 40,54%, за принудительное лечение наркоманов – 37,43% (Диаграмма 35).



**Диаграмма 35.** Какие меры необходимо принять для решения проблемы наркомании? (% от числа всех респондентов в Приморском крае)

Респондентам также было предложено оценить эффективность мероприятий по профилактике наркомании. 24,43% опрошенных считают, что наиболее эффективной мерой является антинаркотическая реклама в прессе, 21,40% - выступления бывших наркоманов. За лекции и беседы в учебных заведениях выступили 18,38% респондентов (Диаграмма 36).



**Диаграмма 36.** Какие мероприятия более эффективны для профилактики наркомании? (% от числа всех респондентов в Приморском крае)

Большинство опрошенных сталкивались с антинаркотической рекламой на телевидении, радио и в прессе, а также с плакатами и открытками, меньше всего – с выступлениями бывших наркоманов.

## Выводы

Проводимая органами исполнительной власти и местного самоуправления Приморского края работа по созданию условий для занятости и досуга молодежи, информированию населения о негативных последствиях потребления наркотиков и ответственности за их распространение способствует реализации мер в сфере первичной профилактики наркопотребления.

Наблюдается ежегодное увеличение доли респондентов, указывающих на наличие по месту своего проживания достаточных условий для интересного проведения свободного времени (2012 год – 43,2%; 2013 год - 45%; 2014 год – 48%; 2015 год – 51%, 2016 год – 61%).

Как следствие, в 2016 году по сравнению с 2015 годом отмечено уменьшение доли респондентов, указывающих в качестве причины распространения наркомании фактор «незанятости молодежи» (с 31% до 21%).

Значительно увеличилось число респондентов, осведомленных об ответственности за распространение и потребление наркотиков (с 68,54% до 77,4%). Соответственно увеличилась доля респондентов, указывающих в качестве сдерживающей их причины - страх уголовного наказания (с 11,2% до 12,7%), а также ранней смерти (с 22% до 33%).

Наблюдается увеличение доли респондентов, имеющих осознанное отрицательное отношение к наркотикам с 60,39% до 62,11%.

В результате этого по итогам 2016 года в Приморском крае отмечена незначительная динамика снижения латентного уровня потребления наркотиков среди населения, рассчитываемого как соотношение числа респондентов, допускающих немедицинское потребление наркотиков к общему числу респондентов (2014 год - 6,06%, 2015 год - 5,55%, 2016 год – 5,45%).

Однако в разрезе муниципальных образований данный показатель неоднозначен. В сравнении с 2015 годом снижение латентного уровня потребления наркотиков наблюдается в 17 муниципальных образованиях. В 3 муниципальных образованиях он не изменился (Арсеньевский городской округ, Ольгинский и Дальнереченский муниципальные районы).



В 14 муниципальных образованиях отмечено его увеличение, в том числе на территории: Уссурийского (8,76%), Владивостокского (6,48%), Находкинского (3,29%) и Дальнереченского (2,86%) городских округов, а также Шкотовского (5,13%), Михайловского (3,64%), Хорольского (5,07%), Хасанского (5,84%), Пожарского (2,07%), Красноармейского (8,75%), Тернейского (11,6%), Партизанского (5,16%) и Лазовского (5%) муниципальных районов.

Анализ причин свидетельствует, что на изменение наркоситуации оказали влияние факторы, связанные с проводимой реформой государственного управления в сфере оборота наркотических средств, психотропных веществ и их прекурсоров (в т.ч. упразднение Федеральной службы Российской Федерации по контролю за оборотом наркотиков, передача её полномочий органам внутренних дел, последующее внесение изменений в законодательство Российской Федерации, регулирующее указанную сферу деятельности, проведение организационно-штатных мероприятий, комплектование, передача материалов уголовных дел и т.п.).

Так в 2016 году отмечены изменения в оценке населением Приморского края причин распространения наркомании. Значительно возросла доля респондентов указывающих в качестве причины распространения наркомании – плохую работу правоохранительных органов (с 21% до 31%).

В разрезе муниципальных образований наиболее высокий уровень неудовлетворенности работой правоохранительных органов отметили жители Владивостокского (55%), Артемовского (34,61%) и Находкинского (31,1%) городских округов, городского округа Большой Камень (29,61%), а также Кавалеровского (26,72%) и Лазовского (26,67%) муниципальных районов.

В целом сложившаяся ситуация способствовала поступлению наркотических средств и психотропных веществ в незаконный оборот и повышению их доступности.

По итогам 2016 года наблюдается увеличение доли респондентов из числа потребителей наркотиков, приобретающих их в ценовом диапазоне от 500 до 2000 рублей (с 62,57% до 63,47%) и снижение доли респондентов, приобретающих наркотики по цене свыше 2000 рублей (с 7,41% до 6,27%).

Уровень доступности наркотиков по оценкам наркопотребителей вырос с 33% до 62%. На лидирующие позиции о причинах выбора наркотиков вышли ответы «легче достать» и «дешевле» (см. диаграмму № 23).

В структуре потребляемых наркотиков преобладают производные конопли. На потребление данного вида наркотиков указали 63% респондентов из числа потребителей.

Вместе с тем, продолжает сохраняться динамика увеличения доли синтетических наркотических средств (2013 год - 22%, 2014 год - 27,6%, 2015 год – 36%, 2016 – 37%), что свидетельствует о происходящем процессе их распространения на территории Приморского края.

Так, в 2014 году респонденты 18 муниципальных образований указывали на появление синтетических наркотиков. По итогам 2016 года их латентное потребление отмечено на территории 28 муниципальных образований Приморского края (2015 год – 22).

Наиболее высокая доля потребителей синтетических наркотиков (спайс, скорость) отмечена в Уссурийском городском округе (42%).

Сохраняется значительная доля наркопотребителей, указывающих на приобретение наркотиков посредством сети «Интернет» (2014 год - 20,7%; 2015 год - 30,9%, 2016 год - 28,4%), что требует координации усилий правоохранительных органов.

Внутри социальных и возрастных групп отмечено снижение латентного уровня наркопотребления среди учащихся общеобразовательных организаций (с 5,93% до 4,54%) и учреждений среднего профессионального образования (с 15,23% до 11,83%).

Увеличение латентного уровня наркопотребления наблюдается среди обучающихся ВУЗов (с 6,25% до 9,49%), а также среди незанятого населения с 9,08% до 12,82%.

Увеличения показателя наркопотребления среди студентов ВУЗов отмечено на территории Владивостокского и Арсеньевского городских округов, городского округа Спасск-Дальний.

В связи с этим в 2017 году необходимо уделить особое внимание профилактической работе среди незанятой молодежи в возрасте старше 18 лет и студентов высших учебных заведений.

Обращает внимание изменение оценки населения к решению данной проблемы. Ранее преобладали превентивные меры, связанные с ужесточением наказания. В 2016 году отмечено значительное увеличение доли респондентов, выступающих за расширение работы с молодежью и помощь в социализации (увеличение с 19,7% до 47,16%), а также за создание реабилитационных центров для наркопотребителей (с 20,2% до 40,5 %).

Результаты социологического исследования свидетельствуют о том, что большинство лиц, экспериментирующих с наркотиками, отказываются после первой пробы от их потребления (60,52%). Вместе с тем, значительная часть продолжает употреблять их от случая к случаю либо регулярно, а соответственно, нуждаются в оказании специализированной наркологической помощи.

По итогам 2016 года в крае наблюдается тенденция к увеличению числа наркопотребителей, которым была оказана специализированная наркологическая помощь (2014 год – 3,15%; 2015 год – 5,42%, 2016 год – 13,3%). Доля лиц, прошедших после лечения курс медицинской и (или) социальной реабилитации, составила 50,7%, что значительно выше показателя 2015 года (31%).

В целом анализ произошедших изменений наркоситуации свидетельствует о том, что повышение в 2016 году уровня доступности наркотиков оказало влияние на увеличение «группы риска», в первую очередь, среди несовершеннолетних и лиц, в возрасте от 18 до 25 лет, из числа незанятых граждан и студентов ВУЗов.

В связи с этим по итогам 2016 года прогнозируется увеличение показателей наркопреступности и заболеваемости наркоманией среди указанной категории граждан. В свою очередь, это будет способствовать повышению в 2017 году спроса на наркотики и увеличению количества отравлений и психозов, вследствие их потребления.

С учетом изложенного, субъектам антинаркотической деятельности предлагается принять в 2017 году дополнительные меры, направленные на:

- ликвидацию каналов поступления наркотиков и точек их сбыта;

-организацию взаимодействия созданных в структуре органов внутренних дел подразделений по контролю за оборотом наркотиков с органами исполнительной власти и местного самоуправления Приморского края, а также с населением;

- выявление наркопотребителей из числа незанятых граждан и учащихся образовательных организаций путем административной практики правоохранительных органов, проведения социально-психологического тестирования и профилактических медицинских осмотров;

- организацию деятельности медицинских учреждений по оказанию специализированной наркологической и психиатрической помощи сформировавшейся группе больных наркоманией;

- оказание услуг по социальной реабилитации наркопотребителей после оказания им медицинской помощи.

Одним из важнейших направлений профилактической деятельности должно стать развитие молодежного антинаркотического актива, позволяющего проводить профилактическую работу не только в организованных коллективах, но и среди незанятого населения.