

**Доклад**  
**о состоянии и развитии конкурентной среды на рынках товаров, работ и услуг в Надеждинском муниципальном районе за 2023 год.**

**Раздел 1. Сведения о внедрении Стандарта развития конкуренции в Надеждинском муниципальном районе**

1.1. На территории Надеждинского муниципального района осуществляется внедрение Стандарта в соответствии со следующими нормативными правовыми документами:

- распоряжением Правительства РФ от 17.04.2019 № 768-р «Об утверждении стандарта развития конкуренции в субъектах Российской Федерации»;

- распоряжением Губернатора Приморского края от 28.12.2021 № 384-рг «О реализации мероприятий по внедрению стандарта развития конкуренции в Приморском крае»;

- постановлением администрации Надеждинского муниципального района от 31.03.2022 № 205 «Об утверждении плана мероприятий («Дорожной карты») по содействию развитию конкуренции в Надеждинском муниципальном районе» с изменениями внесенными постановлением администрации Надеждинского муниципального района от 18.07.2022 № 394 «О внесении изменений в постановление администрации Надеждинского муниципального района от 31.03.2022 г. № 205 «Об утверждении плана мероприятий («Дорожной карты») по содействию развитию конкуренции в Надеждинском муниципальном районе»

Ссылка в информационно-телекоммуникационной сети «Интернет»:  
[https://nadezhdinskij-r25.gosweb.gosuslugi.ru/spravochnik/ekonomika/konkurenciya\\_790.html](https://nadezhdinskij-r25.gosweb.gosuslugi.ru/spravochnik/ekonomika/konkurenciya_790.html)

При подготовке Доклада использована аналитическая информация структурных подразделений Надеждинского муниципального района, статистические данные Приморскстата.

1.2. Сведения об источниках финансовых средств, используемых для достижения целей Стандарта.

В 2023 году администрацией Надеждинского муниципального района и администрациями сельских поселений направлялись бюджетные средства на развитие частного сектора экономики (товарные рынки) в следующих объемах:

- Рынок выполнения работ по благоустройству городской среды. В рамках государственной программы «1000 дворов» обустроено 15 дворовых и

общественных территорий. На данные мероприятия направлено 41,35 млн. руб. (краевой бюджет – 11,75 млн. руб., местный бюджет – 29,60 млн. руб.). Освоение указанных средств происходило путем проведения конкурсных процедур.

- На развитие рынка услуг детского отдыха и оздоровления органами местного самоуправления направлено 1428,81 тыс. руб. путем предоставления компенсационных выплат родителям. Указанные мероприятия позволили развить конкуренцию в указанной сфере, так как освоение средств происходило непосредственно через потребителя услуги, который производит оценку поставщика услуги по критериям качества, доступности, расширенного ассортимента.

- Рынком, в который направлены самые значительные бюджетные средства в 2023 году, является рынок дорожной деятельности. В указанный период органами местного самоуправления отремонтировано 7 автомобильных дорог общего пользования местного значения на общую сумму 151,65 млн. руб. (краевой бюджет – 136,48 млн. руб., местный бюджет – 15,17 млн. руб.). Организации: АО "СПЕЦСУ". ООО ДС "Надеждинское". Работы исполнены и оплачены на 100%.

Реализован проект инициативного бюджетирования из муниципального бюджета - ремонт автомобильной дороги общего пользования местного значения по ул. Зелёная в п. Кипарисово-2, МК с ИП Каличенко Ю.Г на сумму 1,8 млн. руб.

Реализован региональный проект «Дорожная сеть», в рамках которого заключено 2 муниципальных контракта на общую сумму 31,09 млн. руб. с ИП Кондратюк А.А.

- Рынок строительства объектов капитального строительства, за исключением жилищного и дорожного строительства.

Строительство дошкольного образовательного учреждения "Детский сад п. Зима Южная на 240 мест Надеждинского муниципального района (Комплексное развитие сельских территорий) на общую сумму 187,31 млн. руб. в 2023 году (федеральный бюджет – 182,09 млн. руб., краевой бюджет – 3,72 млн. руб., местный бюджет – 900 тыс. руб.) ООО «АКАДЕМИЯ ДЕТСТВА ДНС»

Строительство специализированного комплекса единоборств по адресу: Приморский край, Надеждинский район, с. Вольно-Надеждинское, ул. 50 лет Октября, 15 «А», ООО «И.К.С. п. Новый» на общую сумму 20,44 млн. руб. в 2023 году (краевой бюджет – 20,28 млн. руб., местный бюджет – 0,16 млн. руб.)

- Рынок жилищного строительства (за исключением Московского фонда реновации жилой застройки и индивидуального жилищного строительства).

В рамках муниципальной программы «Переселение граждан из аварийного жилищного фонда Надеждинского муниципального района Приморского края на 2019-2025 годы», утвержденной постановлением администрации Надеждинского муниципального района от 30.05.2019 № 307, администрацией Надеждинского муниципального района приобретено 42 квартиры на сумму 146,75 млн. Новые квартиры от застройщиков: ООО СЗ «Сибя», ООО СЗ Билдинг ДВ.

Выдано разрешение на ввод объекта в эксплуатацию:

- Многоэтажный многоквартирный жилой дом в районе ул. Грибоедова, 4б в с. Вольно-Надеждинское (168 квартир).

Выдано разрешений на строительство:

- Многоэтажный многоквартирный жилой комплекс в районе ул. Ленина, 6 в пос. Новый (286 квартир);

- Многоэтажный многоквартирный жилой дом в районе ул. Солнечная, д. 11 пос. Тавричанка (40 квартир);

- Многоэтажный многоквартирный жилой дом в районе ул. Парковая, п. Тавричанка (40 квартир).

1.3. Информация об определенном должностном лице администрации Надеждинского муниципального района с правом принятия управленческих решений, ответственным за координацию вопросов содействия развитию конкуренции.

Правом принятия управленческих решений, ответственного за координацию вопросов содействия развитию конкуренции, наделен заместитель главы администрации Надеждинского муниципального района Николаенко Алексей Александрович.

1.4. Информация об определенном структурном подразделении администрации Артемовского городского округа, уполномоченном содействовать развитию конкуренции в Надеждинском муниципальном районе.

Уполномоченным органом по содействию развитию конкуренции является отдел экономического развития и привлечения инвестиций администрации Надеждинского муниципального района, согласно постановлению администрации Надеждинского, муниципального рай от 31.12.2020 № 671 «Об определении уполномоченного органа по организации работы по содействию развития конкуренции в Надеждинском муниципальном районе».

## Раздел 2. Сведения о реализации составляющих Стандарта.

2.1. Сведения о заключенном соглашении по внедрению Стандарта между министерством экономического развития Приморского края и органом местного самоуправления.

Между Министерством экономического развития Приморского края и администрацией Надеждинского муниципального района 02.08.2019 заключено Соглашение о внедрении стандарта развития конкуренции в Приморском крае.

Данное Соглашение о внедрении стандарта развития конкуренции в Приморском крае размещено на официальном сайте администрации Надеждинского муниципального района в разделе «Бизнес и предпринимательство», «Развитие конкуренции».

[https://nadezhdinskij-r25.gosweb.gosuslugi.ru/spravochnik/ekonomika/konkurenciya\\_784.html](https://nadezhdinskij-r25.gosweb.gosuslugi.ru/spravochnik/ekonomika/konkurenciya_784.html)

Дополнительное соглашение к Соглашению о внедрении стандарта развития конкуренции в Приморском крае между Министерством экономического развития Приморского края и администрацией Надеждинского муниципального района заключено 07.09.2020.

Дополнительное Соглашение размещено на официальном сайте администрации Надеждинского муниципального района в разделе «Бизнес и предпринимательство», «Развитие конкуренции».

[https://nadezhdinskij-r25.gosweb.gosuslugi.ru/spravochnik/ekonomika/konkurenciya\\_785.html](https://nadezhdinskij-r25.gosweb.gosuslugi.ru/spravochnik/ekonomika/konkurenciya_785.html)

2.2. Сведения об участии в отчетном периоде (22.12.2023) в обучающих мероприятиях, проводимых министерством экономического развития Приморского края в режиме видеоконференцсвязи по вопросам содействия развитию конкуренции.

- 22.12.2023 в обучающем семинаре, проводимом Министерством экономического развития Приморского края с органами местного самоуправления Приморского края по организационным вопросам содействия развитию:

### Список участников ВКС

ФИО	Должность
Валова Любовь Эдуардовна	Начальник отдела экономического развития и привлечения инвестиций администрации Надеждинского муниципального района
Кантеева Наталья Анатольевна	Заместитель начальника отдела экономического развития и привлечения инвестиций

	администрации муниципального района	Надеждинского
Шушлебина Павловна	Светлана	Главный специалист 1 раздела отдела экономического развития и привлечения инвестиций администрации Надеждинского муниципального района

2.3. Формирование коллегиального органа при главе Надеждинского муниципального района по вопросам содействия развитию конкуренции (далее – Коллегиальный орган).

При администрации Надеждинского муниципального района действует Совет по развитию малого и среднего предпринимательства (далее – Совет МСП), в полномочия которого входит рассмотрение вопросов содействия развитию конкуренции на территории муниципального района.

Функции содействия развитию конкуренции на Совет МСП определены постановлением администрации Надеждинского муниципального района от 13.06.2023 № 208 «О Совете по развитию малого и среднего предпринимательства при главе администрации Надеждинского муниципального района» (далее – Совет). Размещено на официальном сайте администрации Надеждинского муниципального района в разделе «Бизнес и предпринимательство», «Совет по развитию малого и среднего предпринимательства» по ссылке: [https://nadezhdinskij-r25.gosweb.gosuslugi.ru/ofitsialno/dokumenty/dokumenty-all-2494\\_1334.html](https://nadezhdinskij-r25.gosweb.gosuslugi.ru/ofitsialno/dokumenty/dokumenty-all-2494_1334.html).

В состав Совета входят 15 представителей организаций и предпринимателей:

- ОАО «Тереховский ЗБИ»;
- ООО ДС «Надеждинское»;
- ООО «Прогресс – Про»;
- ТЦ «Стройматериалы»
- ООО «Шанс»;
- ООО «Астероид»;
- Союз предпринимателей «Южноприморский»;
- ИП Колпаков И.Д.;
- ИП Ван М.А.;
- ООО СЗ «Алиса Групп»;
- ООО «Управляющая компания коттеджного поселка Новый».

В 2023 году проведено 4 заседаний Совета. Даты проведения:

- 16.03.2023;
- 28.06.2023;
- 27.09.2023;
- 29.11.2023;

Протоколы заседаний Совета размещены на сайте администрации района <https://nadezhdinskij-r25.gosweb.gosuslugi.ru/spravochnik/malyy-i-sredniy-biznes/>

2.4. Результаты ежегодного мониторинга состояния и развития конкуренции на товарных рынках Надеждинского муниципального района

2.4.1. Результаты анализа ситуации на утвержденных товарных рынках для содействия развитию конкуренции в Надеждинском муниципальном районе.

По результатам проведенного анализа ситуации на утвержденных рынках для содействия развитию конкуренции в Надеждинского муниципальном районе можно сделать следующие выводы:

**Рынок услуг розничной торговли лекарственными препаратами, медицинскими изделиями и сопутствующими товарами**

На территории Надеждинского муниципального района осуществляют деятельность 20 частных хозяйствующих субъектов, осуществляющих хозяйственную деятельность на рынке услуг розничной торговли лекарственными препаратами, медицинскими изделиями и сопутствующими товарами, что составляет 100 % рынка частной собственности. Одной из задач является обеспечение возможности населения покупать лекарственные препараты, медицинские изделия и сопутствующие товары в аптеках шаговой доступности на территории Надеждинского муниципального района. Реализация мероприятий по содействию развитию конкуренции на данном рынке направлена на сохранение сложившегося уровня конкурентных отношений. Хозяйствующие субъекты:

- ООО «Гравилат», адрес: п. Тавричанка, ул. 60 лет ВЛКСМ, 6-2;
- ООО «Радника» (7 аптек) адрес: п. Де-Фриз, ул. Морская, д. 1б, ст.1; п. Тавричанка, ул. Осипенко, д.3б; с. Вольно - Надеждинское, ул.Приморская,4; пос. Зима Южная, улица Центральная,18; пос. Раздольное, ул. Лазо, 298; пос. Новый, ул. Молодежная, 1; с. Вольно - Надеждинское, ул. Железнодорожная, 13.
- ООО «Авиценна», адрес: с. В-Надеждинское, ул. Р. Дрегиса, 4;
- ИП Стороженко Е.А., адрес: п. Раздольное, ул. Ленинская, 2-2;
- ООО «Городская объединённая социальная аптека» (5 аптеки), адрес: ул. Железнодорожная,18, ул. Р. Дрегиса, 1; с. Вольно - Надеждинское, ул. Пушкина, 34а; п. Новый, ул. Ленина, 13, п. Раздольное, ул. Котовского, 1 а.
- ООО Городская социальная аптека: п. Новый, ул. Первомайская, 6

- ИП Попова О.А., адрес: п. Новый, ул. Первомайская, 35;
- ООО «Медицина без границ», адрес: п. Соловей Ключ, ул. Светлая, 1;
- ИП Луткова Т.Я., адрес: с. Прохладное, ул. Центральная, 5;
- ООО «Шанс», адрес: п. Тавричанка, ул. Осипенко, 10.

Вышеуказанные организации не имеют государственного или муниципального участия. В связи с этим, участие государства в указанной сфере рынка на территории муниципального района составляет 0%.

Конкуренция между предприятиями осуществляется путем динамичной ценовой политики, расширения ассортимента товара и услуг, предоставляемых потребителю.

### **Рынок выполнения работ по благоустройству городской среды.**

На территории муниципального района работы в рамках национального проекта «Жилье и городская среда», государственной программы Приморского края "Формирование современной городской среды муниципальных образований Приморского края" на 2020-2027 годы, в рамках подпрограммы по благоустройству "Благоустройство территорий муниципальных образований Приморского края" на 2020 - 2027 годы". В 2023 году произведено благоустройство 17 дворов. Заключены МК с хозяйствующими субъектами частной формы собственности (5 организаций и 3 индивидуальных предпринимателя), что составляет 100 % рынка частной собственности. Содействие развитию конкуренции направлено на дальнейшее сохранение доли частных хозяйствующих субъектов на данном рынке.

Вышеуказанные организации не имеют государственного или муниципального участия. Конкуренция между предприятиями осуществляется путем динамичной ценовой политики, расширения ассортимента товара и услуг, предоставляемых потребителю. Картельные сговоры между субъектами рынка не выявлены. Денежные средства бюджетов всех уровней израсходованы органами местного самоуправления путем проведения конкурсных процедур, где участие принимало 2 и более участников. Победитель определялся по последней наименьшей предложенной цене. Содействие развитию конкуренции направлено на дальнейшее сохранение доли частных хозяйствующих субъектов на данном рынке.

**Рынок услуг детского отдыха и выздоровления.** На территории Надеждинского муниципального района в 2023 году представлен 2 организациями, а именно, коммерческий христианский лагерь «Преображение», Туристическая база «Волна».

Учредителем туристической базы «Волна» является Министерство образования Приморского края. Таким образом, данный рынок услуг на 50%

имеет государственное участие и сокращение его доли возможно, только путем увеличения количества субъектов на рынке.

ООО Астероид осуществляет строительство частного детского лагеря спортивного и образовательного типа на территории Надеждинского муниципального района.

Организация летнего отдыха, оздоровления, занятости детей и подростков Надеждинского муниципального района является одним из приоритетных направлений социальной политики Надеждинского муниципального района. В Надеждинском муниципальном районе осуществляет свою деятельность 2 частные организации детского летнего отдыха и оздоровления, а также 13 пришкольных лагерей дневного пребывания.

Охват по детскому отдыху в летний период в 2023 году 1100 человек

**Рынок выполнения работ по содержанию и текущему ремонту общего имущества собственников помещения в многоквартирном доме.**

Жилищный комплекс Надеждинского муниципального района составляет 1013,396 тыс. кв.м.

Рынок выполнения работ по содержанию и текущему ремонту общего имущества собственников помещений в многоквартирном доме представлен следующими компаниями: ООО «ЖКХ Раздольное»; ООО «Коммунальная компания»; ООО «Надеждинское полесье»; ООО «Стройка Плюс»; ООО «Стимул-СтройСервис»; ООО «Восторг»; ТСЖ «Радист»; ТСЖ «Миг»; ТСЖ «Соседи»; ТСЖ «Барановский», ООО «УК ДНС Эксперт», ТСЖ «Новый Де-Фриз». Все организации, осуществляющие содержание общего имущества собственников многоквартирных домов, являются частными, ключевой показатель составляет 100 %.

В рамках реализации краевой программы «Программа капитального ремонта общего имущества в многоквартирных домах, расположенных на территории Приморского края, на 2014-2055 годы» производится капитальный ремонт многоквартирных домов (далее - МКД). По состоянию на 29.12.2023 на территории Надеждинского муниципального района управление МКД осуществляет 7 управляющих компаний, 4 ТСЖ. В 39 многоквартирных домах – непосредственное управление. Отсутствуют государственные компании, ключевой показатель 100%.

Конкурентная среда на указанном рынке развивается, за счет предложения более гибкой ценовой политики. Действия или бездействие органов местного самоуправления в 2023 году при определении способа управления многоквартирных домов не оспаривались.

**Рынок дорожной деятельности.**



Фактическая информация о ситуации на рынке дорожной деятельности и проблематика (на основе результатов мониторинга):

На территории Надеждинского муниципального района в период с 2019 по 2024 календарный год осуществляется реализация национального проекта «Безопасные качественные дороги». К выполнению работ привлекаются организации из числа субъектов малого и среднего предпринимательства. В настоящее время на территории Надеждинского муниципального района деятельность осуществляют 11 субъектов малого и среднего предпринимательства, относящихся по виду деятельности «строительство автомобильных дорог, автомагистралей, мостов и тоннелей».

В 2023 году в рамках реализации национального проекта «Безопасные и качественные автомобильные дороги» АО "СПЕЦСУ» по муниципальному контракту выполняются работы по ремонту в отношении 6 объектов (автомобильных дорог), а также выполняются работы по ремонту в отношении 1 объекта (автомобильная дорога) ООО ДС "Надеждинское".

Реализуется региональный проект «Дорожная сеть», в рамках которого заключено 2 муниципальных контракта с ИП «Кондратюк А.А.».

Реализуется проект инициативного бюджетирования из муниципального бюджета - ремонт автомобильной дороги общего пользования местного значения по ул. Зелёная в п. Кипарисово-2, МК с ИП Каличенко Ю.Г. Заключены МК с хозяйствующими субъектами частной формы собственности (2 организации, 1 ИП).

Все мероприятия закончены в 2023 году. Все работы выполнялись организациями частной формы собственности. Содействие развитию конкуренции направлено на дальнейшее сохранение доли частных хозяйствующих субъектов на данном рынке. Расчет ключевого показателя производился на основе финансовой отчетности организаций за 9 м. 2023 г. и составляет 72 % (плановый показатель 70%). Компания с государственным участием Надеждинского филиала ОАО «Примавтодор».

Развитие сектора негосударственных (не муниципальных) подрядчиков на рынке дорожного строительства. Расходование бюджетных средств и стимулирование рынка проводилось путем проведения конкурсных процедур в соответствии с положениями Федерального закона № 44-ФЗ. Ограничений субъектов рынка на указанном рынке не допускались.

### **Рынок жилищного строительства.**

За 12 месяцев 2023 года введено в действие 153 445 кв.м. из них 123 183 кв.м. индивидуальные жилые дома, что составляет 146,7 % и 132,3% соответственно к 2022 году. Введено в действие -1 многоквартирный жилой дом (ООО СЗ «Сиб») площадью 1504,3 кв. м., 1 многоквартирный жилой дом

(ООО СЗ Билдинг ДВ) площадью 3910,4 кв. м.

В 2023 году опубликовано 1 извещение о предоставлении земельных участков.

В Надеждинском муниципальном районе осуществляется строительство многоквартирных жилых домов на земельных участках:

- 1) 25:10:230005:2371, площадь 1,6372 га;
- 2) 25:10:011400:213, площадь 113,2671 га. (строительство ЖК «ДНС

Сити)

Решение жилищной проблемы является одним из главных направлений социально-экономического развития Надеждинского муниципального района. Процессу развития жилищного строительства препятствует главная проблема - отсутствие инженерной инфраструктуры (электроснабжение, водоснабжение, водоотведение, подъездные автомобильные дороги, проезды к земельным участкам предоставляемых под жилую застройку).

**Рынок строительства объектов капитального строительства, за исключением жилищного и дорожного строительства.**

1) Строительство складского здания с административно-деловыми помещениями, 3964 кв. м. ООО В-Н Терминал п. Западный, ул. Курбаева д.17а

2) Реконструкция молодёжно-оздоровительного центра под здание делового управления, 895,6 ООО «Южно-приморская торгово - строительная компания, п. Новый, ул. Первомайская,6

3) Склад непродовольственных товаров, 1455.1 кв.м. ИП Бородин А.П., п. Новый, ул. Ленина,17

4) Склад такелажных изделий, 629,6 кв.м. ООО «Морское снабжение», п. Тавричанка, ул. Лермонтова, 14

5) Реконструкция станции технического обслуживания автомобилей, 820 кв. м., ООО «Вектор», п. Новый, ул. Хрустальная, д.5

6) Магазин в районе дома №1 по ул. Чапаева, п. раздольное, 16,2 кв.м., ИП Александров Р.А.

7) Строительство автоматизированной котельной мощностью 17 МВт, 264,6, ООО «Интеллектуальные коммунальные системы поселок Новый», п. Новый Молодежная,1

8) Склад с/х продукции, 1288,8 кв. м., ООО научно производственное объединение «Электротехническая корпорация», с. Прохладное, территория Технопарк

9) Магазин в районе дома № 1 по ул. Чапаева в пос. Раздольное Надеждинского района, Александров Роман Александрович, п. Раздольное, ул. Чапаева, в районе дома № 1;

10) Реконструкция станции технического обслуживания автомобилей

по адресу: Приморский край, Надеждинский район, п. Новый, ул. Хрустальная; ООО «Вектор», п. Новый, ул. Хрустальная, д. 5;

11) Склад такелажных изделий на территории ООО «Морское снабжение», ООО «Морское снабжение», п. Тавричанка, ул. Лермонтова, д. 14;

12) Склад непродовольственных товаров, расположенный по адресу: Приморский край, Надеждинский район, п. Новый, ул. Ленина, 17, Бородин Александр Павлович;

13) Реконструкция молодёжно-оздоровительного центра под здание делового управления, ООО «Южно-Приморская торгово-строительная компания», п. Новый, ул. Первомайская, д. 6;

14) Строительство складского здания с административно-деловыми помещениями, расположенного на земельном участке с кадастровым номером 25:10:180002:2467, ООО «В-Н Терминал», п. Западный, ул. Курбаева, д. 17 а;

15) Строительство специализированного комплекса единоборств по адресу: Приморский край, Надеждинский район, с. Вольно-Надеждинское, ул. 50 лет Октября, 15 «А», ООО «И.К.С. п. Новый»;

16) Строительство склада строительных материалов изделий в с. Вольно-Надеждинское, в районе ул. Анисимова, 94, Гринякина Лариса Анатольевна; с. Вольно-Надеждинское, ул. Анисимова, д. 94;

17) Здание спортивного зала, расположенное на земельном участке с кадастровым номером 25:10:230003:825, Ивченко Андрей Валерьевич, п. Тавричанка, ул. Рыбацкая, д. 8;

18) Магазин, Приморский край, п. Кипарисово-2, Киракосян Нелли Гагики, п. Кипарисово-2, ул. Совхозная, д. № 9;

19) Здание бытового обслуживания в районе ул. Набережная, д. 1 в п. Де-Фриз Надеждинского района, Приморского края, Залозный Александр Сергеевич, Логвинов Андрей Олегович, п. Де-Фриз, ул. Набережная, д. 1;

20) Строительство склада, расположенного на земельном участке с кадастровым номером 25:10:180002:2467, ООО «В-Н Терминал», п. Западный, ул. Курбаева, д. 17а.

Строительство всех введённых объектов осуществлялось организациями частной формы собственности, ключевой показатель составляет (выручка частной формы собственности) 100 %.

Повышение общей стоимости строительных объектов; высокая стоимость земельных участков; особые условия использования территорий, отсутствие инженерных сетей и возможности подведения инженерных сетей к земельным участкам.

В рамках исполнения мероприятий в соответствии с Постановлением

Правительства Российской Федерации от 09.04.2022 № 629 «Об особенностях регулирования земельных отношений в Российской Федерации в 2022 и 2023 годах», Постановлением Правительства Приморского края от 19.05.2022 № 323-пп «Об утверждении перечня видов экономической деятельности по производству продукции, необходимой для обеспечения импортозамещения в условиях введенных ограничительных мер со стороны иностранных государств и международных организаций на территории Приморского края», заключено 5 (пять) договоров аренды под строительство производственных помещений для предприятий: ООО «Эксполес», ООО «ИО Формула», ИП Бородин А.П., ООО «Строймодуль ДВ», ООО «Аленький цветочек».

### **Рынок наружной рекламы.**

В 2020 году разработан и утвержден постановлением АНМР от 05.06.2020 № 267 административный регламент предоставления муниципальной услуги «Выдача разрешений на установку и эксплуатацию рекламных конструкций и аннулирование таких разрешений», внесены изменения от 16 декабря 2020 года № 267. Выездные мероприятия в отношении СМП по проверке мест размещения рекламных конструкций не проводились в соответствии с постановлением № 336 от 10 марта 2022 года (мораторий на проведение проверок предприятий и предпринимателей в рамках мер по повышению устойчивости экономики в условиях санкций). Предприятия с государственным участием, осуществляющие деятельность на территории Надеждинского муниципального района, отсутствуют. Ключевой показатель 100%.

За 12 месяцев 2023 проверка не проводилась в отношении мест установки рекламных конструкций в соответствии с планом осмотра мест размещения рекламных конструкций.

За 2023 год выдано 0 разрешений на установку и эксплуатацию рекламных конструкций, выдано предписания на демонтаж рекламных конструкций в количестве 0 штука, направлены письма о демонтаже рекламных конструкций в количестве 9.

### **Рынок ритуальных услуг.**

По состоянию на 31.12.2023 на рынке ритуальных услуг в Надеждинском муниципальном районе осуществляют деятельность 6 организаций:

- ООО «Надеждинская ритуальная служба», адрес: Приморский край Надеждинский район, с.Вольно-Надеждинское, ул. Пушкина, 53;

- Индивидуальный предприниматель Глушак Ольга Михайловна, Приморский край, Надеждинский район, п.Тавричанка, ул.Партизанская, 7;

- Индивидуальный предприниматель Федоров Борис Федорович, адрес: Приморский край, с.Кипарисово-02, ул. Школьная, 10А;
- Похоронная служба «АНГЕЛ», с. Вольно-Надеждинское, ул. Пушкина, д. 43;
- ПАО «Стик-П», с. Вольно-Надеждинское, ул. Пушкина, 32/2;
- Индивидуальный предприниматель Хардин Александр Юрьевич, адрес: Приморский край, Надеждинский район, п.Тавричанка, ул.Весенняя, 10-1.

### **Рынок розничной торговли.**

Рынок услуг торговли в Надеждинском муниципальном районе оценивается как конкурентный. Деятельность организаций торговли осуществляется в условиях постоянной конкуренции. По состоянию на 1 декабря 2023 года в сфере розничной торговли на территории Надеждинского района осуществляют деятельность 305 хозяйствующих субъектов, имеющих в своем составе 372 объектов розничной торговли, из них 290 торговых предприятий являются стационарными магазинами и 82 нестационарными объектами. Фактическая обеспеченность жителей Надеждинского района Приморского края площадью стационарных торговых объектов по состоянию на 1 декабря 2023 года на одну тысячу жителей составляет 594,50 кв. м, что превышает утвержденный норматив (470,0 кв. м) на 26,4 %. Суммарные торговые площади в стационарной торговой сети составляют 27046,05 кв. метров.

Органами местного самоуправления определены 8 площадок для организации ярмарок с общим количеством торговых мест более 348 мест.

Оборот розничной торговли за 10 месяцев 2023 года составил 1604,8 млн. руб., что в 3.9 раз больше за аналогичный период 2022 года.

По состоянию на декабрь 2023 года на потребительском рынке района товаров (работ, услуг) продолжают осуществлять деятельность региональные торговые сети: «Реми» (Приморский край), ООО «Самбери» (Хабаровский край), "Светофор" (Красноярский край) и, Продуктовый дискаунтер "Ближкий" ООО "Альфа-Капитал Групп" (Приморский край) «Экономыч» ООО «Дунай», ООО «ДНС Групп».

В целях развития конкуренции и обеспечения ценовой доступности основных продовольственных товаров для населения местные торговые сети со средним и умеренным уровнем цен также проводят работу по реформатированию торговых объектов в сторону магазинов с низкими ценами.

В соответствии с утвержденными схемами размещения нестационарных торговых объектов сельских поселений по состоянию на 01.01.2024 составляет 83 места.

2.4.2. Результаты мониторинга наличия (отсутствия) административных барьеров и оценки состояния конкурентной среды субъектами предпринимательской деятельности (с указанием числа респондентов, участвующих в опросах по каждому рынку).

В структуре субъектов малого и среднего предпринимательства по состоянию на 31.12.2023 согласно данных Единого реестра субъектов малого и среднего предпринимательства зарегистрировано 2025 (116,4 % к 2022 году) субъектов малого и среднего предпринимательства наибольшую долю составляют индивидуальные предприниматели – 1416 (69,9%), остальная часть 609 (30,1%) представлена юридическими лицами, которые в свою очередь имеют в своем составе малые предприятия, включая микро – 92,9 %, малое – 6,4% и средние предприятия – 0,65%.

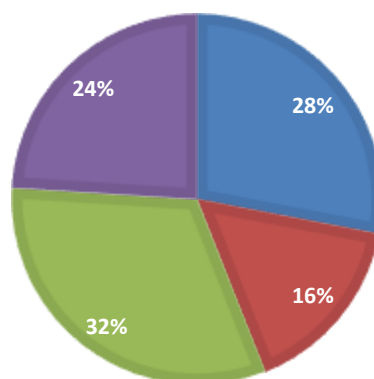
В рамках проведения ежегодного мониторинга наличия (отсутствия) административных барьеров и оценки состояния конкурентной среды субъектами предпринимательской деятельности Министерством экономического развития Приморского края разработаны анкеты и в информационно-телекоммуникационной сети «Интернет» проведено анкетирование субъектов предпринимательской деятельности в Надеждинском муниципальном районе.

По завершению опроса результаты проведенного мониторинга Министерством экономического развития Приморского края направлены в адрес администрации Надеждинского муниципального района для анализа. В опросе приняли участие 25 респондентов, из них 17 индивидуальных предпринимателей, 8 организаций.

По опыту предпринимательской деятельности предприниматели распределились следующим образом:

## ОПЫТ ПРЕДПРИНИМАТЕЛЬСКОЙ ДЕЯТЕЛЬНОСТИ

■ Более 5 лет ■ От 3-5 лет ■ от 1 года до 3 лет ■ менее года



Субъекты предпринимательской деятельности, принявшие участие в опросе, ответили следующим образом, в части характеристики своего бизнеса:

- категория бизнеса:

Микропредприятие (численность сотрудников до 15 человек, примерная величина годового оборота бизнеса – до 120 млн. рублей) — 80%;

Малое предприятие (численность сотрудников от 16 до 100 человек, примерная величина годового оборота бизнеса – от 120 млн. рублей до 800 млн. рублей) — 20%;

- Должность, которую занимает респондент:

собственник бизнеса (совладелец) — 64%;

руководитель высшего звена (генеральный директор, заместитель генерального директора или иная аналогичная позиция) — 20%;

руководитель среднего звена (руководитель управления/подразделения/отдела) — 8%;

не руководящий сотрудник — 4%.

только работаю – 4%

- Основная продукция (товары, работы, услуги) бизнеса:

услуги — 68%;

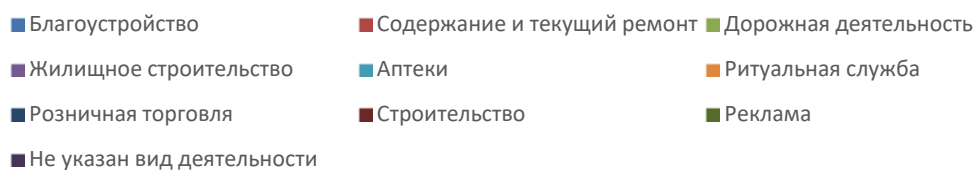
конечная продукция — 24%;

бизнес осуществляет торговлю или дистрибуцию товаров и услуг, произведенных другими компаниями — 4%;

сырье и материалы для дальнейшей переработки — 4,%;

компоненты для производства конечной продукции — 0

## ВИД ДЕЯТЕЛЬНОСТИ РЕСПОНДЕНТОВ



Из числа опрошенных субъектов предпринимательской деятельности 72 % осуществляют деятельность на локальном рынке. При оценке уровня конкуренции респонденты отметили:

Вариант	В 2023 году	В 2022 году
Очень высокая конкуренция	4%	10 %
Высокая конкуренция	20%	13.3 %
Умеренная конкуренция	32%	30 %
Слабая конкуренция	36%	27,4 %
Отсутствует конкуренция	4%	13.2%
Затруднились ответить	4%	6 %

Респондентами указаны как высококонкурентные рынки: розничной торговли; строительства объектов капитального строительства, за исключением жилищного и дорожного строительства. Отсутствуют резкие скачки показателей мнений респондентов о состоянии конкуренции на территории Надеждинского муниципального района, что говорит о стабильности работы на конкурентных рынках.

В количественном соотношении о изменении конкурентной среды за последние три года сформировалось мнение респондентов:

Вариант	В 2023 году
Увеличилось на 1-3 конкурента	40%
Увеличилось более чем на 4 конкурента	16%
Сократилось на 1 - 3 конкурента	4%
Не изменилось	20%



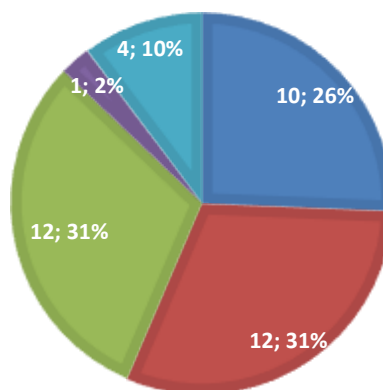
Затрудняюсь ответить	20%
----------------------	-----

В целом 56,4% респондентов считают, что число конкурентов бизнеса за последние три года увеличилось, примерно такую же оценку дали респонденты и в 2022 году - 51,8%.

Субъекты малого и среднего предпринимательства, принявшие участие в опросе, принимают следующие меры для повышения конкурентоспособности своей деятельности:

### МЕРЫ, ПРИНИМАЕМЫЕ РЕСПОНДЕНТАМИ ДЛЯ ПОВЫШЕНИЯ КОНКУРЕНТОСПОСОБНОСТИ ЗА 3 ПОСЛЕДНИХ ГОДА

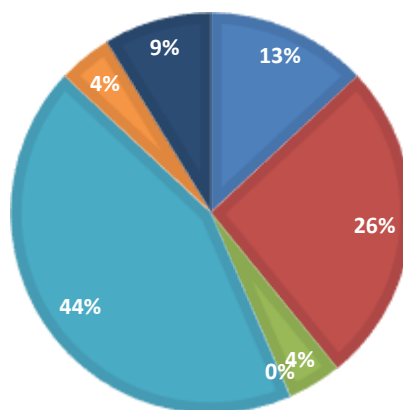
- Обучение и переподготовка персонала
- Новые способы продвижения продукции (маркетинговые стратегии)
- Приобретение технического оборудования
- Развитие и расширение системы представительств (торговой сети, сети филиалов и проч.)
- Приобретение технологий, патентов, лицензий, ноу-хау



По мнению респондентов следующие административные барьеры являются наиболее существенные для ведения текущей деятельности или открытия нового бизнеса на рынке, основном для бизнеса:

## АДМИНИСТРАТИВНЫЕ БАРЬЕРЫ

- Сложность получения доступа к земельным участкам
- Нестабильность российского законодательства, регулирующего предпринимательскую деятельность
- Коррупция
- Сложность/затянутость процедуры получения лицензий
- Высокие налоги



Как и в 2022 годах в 2023 году большинство респондентов считают главным административным барьером - высокие налоги и нестабильность российского законодательства, регулирующего предпринимательскую деятельность, при этом, учитывая распределение ответов на вопрос о преодолении административных барьеров для ведения текущей деятельности и открытия нового бизнеса на рынке, 16% респондентов отметили наличие административных барьеров, из которых: 12% отметили, что административные барьеры есть, но они преодолимы без существенных затрат, а 4% указали, что данные барьеры преодолимы при значительных затратах.

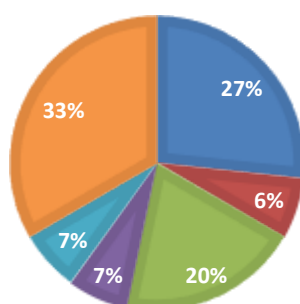
В целом 52% субъектов предпринимательской деятельности охарактеризовали деятельность органов власти на основном бизнесе как удовлетворительное (не учитывая ответы респондентов — затрудняюсь ответить). Удовлетворены деятельностью органов власти респонденты, осуществляющие предпринимательскую деятельность на рынках: розничная торговля, сфера наружной рекламы, организация детского отдыха и оздоровления, строительство объектов капитального строительства, за исключением жилищного и дорожного строительства, выполнение работ по содержанию и текущему ремонту общего имущества собственников помещений в многоквартирном доме, дорожная деятельность (за исключением проектирования), жилищное строительство. 4% опрошенных

охарактеризовали деятельность органов власти на основном бизнесе как неудовлетворительное.

Уровень административных барьеров в 2023 году субъекты предпринимательской деятельности:

### УРОВЕНЬ АДМИНИСТРАТИВНЫХ БАРЬЕРОВ В 2023 ГОДУ

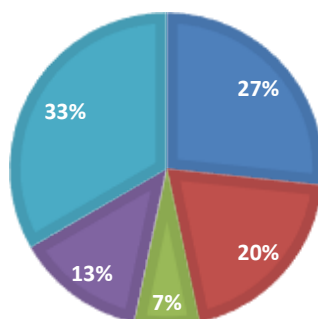
- Уровень и количество административных барьеров не изменились
- Ранее административные барьеры отсутствовали, однако сейчас появились
- Затрудняюсь ответить
- Бизнесу стало сложнее преодолевать административные барьеры, чем раньше
- Бизнесу стало проще преодолевать административные барьеры, чем раньше
- Административные барьеры отсутствуют, как и ранее



Уровень административных барьеров за три последних года:

### УРОВЕНЬ АДМИНИСТРАТИВНЫХ БАРЬЕРОВ ЗА ТРИ ГОДА

- Уровень и количество административных барьеров не изменились
- Затрудняюсь ответить
- Бизнесу стало сложнее преодолевать административные барьеры, чем раньше
- Бизнесу стало проще преодолевать административные барьеры, чем раньше
- Административные барьеры отсутствуют, как и ранее



На вопрос сталкивались ли Вы с дискриминационными условиями доступа на товарный рынок, основной для бизнеса, который Вы представляете положительно ответили 8% респондентов, из них: 4% сталкивались с ценовой

дискриминацией; 4% - в части отсутствия организации и проведения торгов на право заключения договоров в случаях, когда законодательство требует их. При этом 80% опрошенных не сталкивались с дискриминационными условиями доступа на товарный рынок. В 2022 году соответствующую оценку дали так же 80% респондентов. 12% затруднились ответить.

Большинство субъектов предпринимательской деятельности (56%) при опросе отметили, что за последний год им не приходилось обращаться с жалобами в надзорные органы. В отчетном году в надзорные органы обращалось только 4% опрошенных: указали, что частично удалось отстоять свои права. Другие респонденты не выразили мнение.

2.4.3. Результаты мониторинга удовлетворенности потребителей качеством товаров, работ и услуг на рынках муниципального образования и состоянием ценовой конкуренции.

В ходе проведения ежегодного мониторинга удовлетворенности потребителей качеством товаров, работ, услуг на товарных рынках Надеждинского муниципального района и состоянием ценовой конкуренции было проведено онлайн анкетирование потребителей товаров, работ услуг. К проведению анкетирования были привлечены граждане, проживающие на территории Надеждинского муниципального района, представители общественных объединений, муниципальные служащие – потребители товаров (работ, услуг). По итогам анкетирования получены следующие результаты:

Наименование рынка	Число респондентов, чел.	Количество объектов рынка.		
		Много, %	Достаточно, %	Мало, %
Рынок услуг розничной торговли лекарственными препаратами, медицинскими изделиями и сопутствующими товарами.	139	39,5	56,11	4,31
Рынок выполнения работ по благоустройству городской среды.	137	33,5	56,9	9,4

Рынок услуг детского отдыха и выздоровления.	89	5,6	28	66,2
Рынок выполнения работ по содержанию и текущему ремонту общего имущества собственников помещения в многоквартирном доме.	131	29,7	46,5	23,7
Рынок дорожной деятельности (за исключением проектирования).	139	35,6	50,9	13,8
Рынок жилищного строительства.	139	59,7	29,4	10,8
Рынок строительства объектов капитального строительства, за исключением жилищного и дорожного строительства.	128	53,3	30,4	17,2
Сфера наружной рекламы.	99	39,4	48,5	12,1
Рынок ритуальных услуг.	112	58	35,7	6,25
Рынок розничной торговли	139	75,6	18	6,4

Оценка удовлетворенности жителей Надеждинского муниципального района качеством товаров (работ, услуг), реализуемых на территории Надеждинского муниципального района:

		Удовлетворены ли Вы качеством товаров
--	--	---------------------------------------

Наименование рынка	Число респондентов, чел.	(работ, услуг)		
		Удовлетворены, %	Не удовлетворены, %	Затрудняюсь ответить, %
Рынок услуг розничной торговли лекарственными препаратами, медицинскими изделиями и сопутствующими товарами.	139	80,6	15,1	4,3
Рынок выполнения работ по благоустройству городской среды.	137	46	27	27
Рынок услуг детского отдыха и выздоровления.	89	68.5	21.3	10.1
Рынок выполнения работ по содержанию и текущему ремонту общего имущества собственников помещения в многоквартирном доме.	131	37,4	52,6	10
Рынок дорожной деятельности (за исключением проектирования).	139	33,1	42,5	24,4
Рынок жилищного строительства.	139	66,2	22,3	11,5
Рынок строительства объектов капитального строительства, за исключением жилищного и дорожного строительства.	128	75	14,8	10,2

Сфера наружной рекламы.	99	68,7	20,2	11,1
Рынок ритуальных услуг.	112	63,4	25,9	10,7
Рынок розничной торговли	139	56,8	27,3	18,8

Оценка удовлетворенности жителей Надеждинского муниципального района уровнем цен на товары (работы, услуги), реализуемые на территории Надеждинского муниципального района:

Наименование рынка	Число респондентов, чел.	Удовлетворены ли Вы уровнем цен на товары (работы, услуги)		
		Удовлетворены, %	Не удовлетворены, %	Затрудняюсь ответить, %
Рынок услуг розничной торговли лекарственными препаратами, медицинскими изделиями и сопутствующими товарами.	139	22,3	72,6	5,8
Рынок выполнения работ по благоустройству городской среды.	137	60,5	26,3	13,2
Рынок услуг детского отдыха и оздоровления.	89	55,1	34,8	10,1
Рынок выполнения работ по содержанию и текущему ремонту общего имущества собственников помещения в многоквартирном доме.	131	11,5	74,8	13,7

Рынок дорожной деятельности (за исключением проектирования).	139	21,4	18,4	60,2
Рынок жилищного строительства.	139	25,1	13,7	61,2
Рынок строительства объектов капитального строительства, за исключением жилищного и дорожного строительства.	128	25	19,5	55,5
Сфера наружной рекламы.	99	20,2	18,2	61,6
Рынок ритуальных услуг.	112	26,8	34,8	38,4
Рынок розничной торговли	139	43,9	51	5,1

2.4.4. Результаты мониторинга удовлетворенности субъектов предпринимательской деятельности и потребителей товаров, работ и услуг качеством официальной информации о состоянии конкурентной среды на рынках товаров, работ и услуг муниципального образования и деятельности по содействию развитию конкуренции, размещаемой на официальном сайте муниципального образования.

В целях открытости информации для субъектов предпринимательской деятельности и потребителей товаров, работ и услуг на товарных рынках Приморского края о системе мер и решений, направленных на развитие конкуренции, размещается на официальном сайте органов местного самоуправления Надеждинского муниципального района в информационно-телекоммуникационной сети «Интернет» в разделе «Бизнес и предпринимательство» в подразделе «Экономика»:

<https://nadezhdinskij-r25.gosweb.gosuslugi.ru/spravochnik/ekonomika/>

В разделе размещены нормативные документы, информация о ходе выполнения мероприятий и развития конкурентной среды на рынках товаров и услуг, Соглашение о внедрении стандарта развития конкуренции в



Приморском крае между министерством экономического развития Приморского края и администрацией Надеждинского муниципального района, «дорожная карта» по содействию развитию конкуренции, развитию конкурентной среды в Надеждинском муниципальном районе, а также информация о реализации мероприятий «дорожной карты».

За отчетный период 2023 года проведен мониторинг (анкетирование) удовлетворенности субъектов предпринимательской деятельности и потребителей товаров, работ и услуг качеством официальной информации о состоянии конкурентной среды на товарных рынках Надеждинского муниципального района и деятельности по содействию развитию конкуренции, размещаемой на официальном сайте муниципального образования. В анкетировании приняли участие 25 респондентов. По мнению опрошенных, 92% оценили доступность информации о деятельности по содействию развитию конкуренции, размещаемой в открытом доступе, как «удовлетворительно» и «скорее удовлетворительно», 92% опрошенных удовлетворены уровнем понятности размещенной информации, 96% выразили удобство получения данных.

В целом можно сделать вывод об удовлетворенности субъектами малого и среднего предпринимательства, потребителями товаров, работ и услуг качеством официальной информации о состоянии конкуренции на рынках товаров, работ и услуг Приморского края, размещаемой в открытом доступе на официальной странице уполномоченного органа ([https://www.primorsky.ru/authorities/executive-agencies/departments/economics/razvitie-konkurentsii.php?clear\\_cache=Y](https://www.primorsky.ru/authorities/executive-agencies/departments/economics/razvitie-konkurentsii.php?clear_cache=Y)).

Полноту размещенной органом исполнительной власти Приморского края, уполномоченным содействовать развитию конкуренции (далее - уполномоченный орган) ([https://www.primorsky.ru/authorities/executive-agencies/departments/economics/razvitie-konkurentsii.php?clear\\_cache=Y](https://www.primorsky.ru/authorities/executive-agencies/departments/economics/razvitie-konkurentsii.php?clear_cache=Y)), и муниципальным образованием (<https://nadezhdinskij-r25.gosweb.gosuslugi.ru/spravochnik/ekonomika/>) информации о состоянии конкурентной среды на рынках товаров, работ и услуг Приморского края и деятельности по содействию развитию конкуренции:

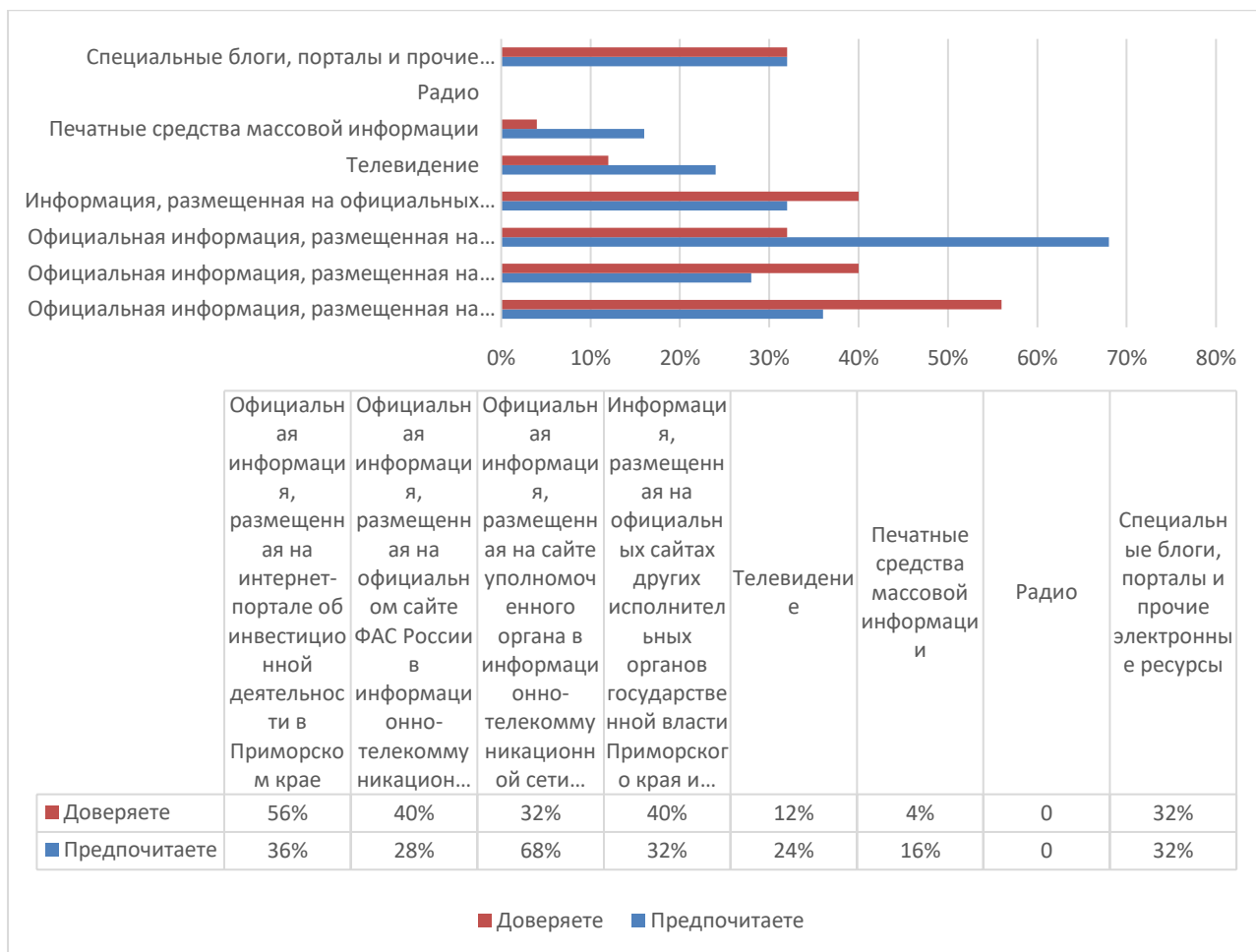
## О полноте информации, размещенной на официальных страницах о состоянии конкурентной среды на рынках товаров, работ и услуг.



Большинство субъектов бизнеса оценили полноту размещенной органом исполнительной власти Приморского края, уполномоченным содействовать развитию конкуренции, и муниципальными образованияами информации о состоянии конкурентной среды на рынках товаров, работ и услуг Приморского края и деятельности по содействию развитию конкуренции как «удовлетворительно» «скорее удовлетворительно»

По результатам опроса об источниках получения субъектами предпринимательской деятельности информации о состоянии конкуренции на рынках товаров, работ и услуг Приморского края и надежности таких источников ответы распределились следующим образом.

Распределение ответов респондентов на вопросы: «Укажите, какими источниками информации Вы предпочитаете пользоваться, чтобы узнавать о состоянии конкурентной среды на рынках Приморского края и о деятельности по содействию развития конкуренции» и «Укажите, каким источникам информации о состоянии конкурентной среды на рынках Приморского края и деятельности по содействию развития конкуренции Вы доверяете больше всего?», %



По итогу проведения мониторинга удовлетворенности субъектов предпринимательской деятельности и потребителей товаров, работ и услуг качеством официальной информации о состоянии конкурентной среды на рынках товаров, работ и услуг Приморского края и деятельности по содействию развитию конкуренции, размещаемой Уполномоченным органом и муниципальными образованиями, можно сделать вывод о высокой удовлетворенности качеством официальной информации о состоянии конкурентной среды на рынках товаров, работ и услуг субъекта Приморского края - более 80 % опрошенных оценивают уровень доступности, уровень понятности, удобство получения, полноту информации и уровень надежности источника как «удовлетворено» и «скорее удовлетворительно».

2.4.5. Результат мониторинга деятельности хозяйствующих субъектов, доля участия муниципального образования в которых составляет 50 и более процентов.

Мониторинг деятельности хозяйствующих субъектов, доля участия муниципального образования в которых составляет 50 и более процентов проведен в рамках приказа Министерства экономического развития

Российской Федерации от 11.03.2020 №130 «Об утверждении единой методики мониторинга состояния и развития конкуренции на товарных рынках субъекта Российской Федерации».

На территории Надеждинского муниципального района зарегистрирован и осуществляет деятельность 44 хозяйствующий субъект. Увеличилось на два объекта в сравнении с 2022 годом за счет включения муниципального бюджетного общеобразовательного учреждения "Образовательный центр "ФОРМАТ", муниципальное казенное учреждение "Хозяйственное управление администрации Тавричанского сельского поселения".

Сформирован соответствующий реестр с указанием рынка присутствия каждого хозяйствующего субъекта, рыночной доли хозяйствующего субъекта в натуральном выражении (по объемам реализованных товаров/работ/услуг), рыночной доли хозяйствующего субъекта в стоимостном выражении (по объемам реализованных товаров/работ/услуг), а также суммарного объема финансирования из бюджета Приморского края и Надеждинского муниципального района. Результаты мониторинга деятельности хозяйствующих субъектов. Реестр размещён на официальном сайте Надеждинского муниципального района: [https://nadezhdinskij-r25.gosweb.gosuslugi.ru/spravochnik/ekonomika/konkurenciya\\_1898.html](https://nadezhdinskij-r25.gosweb.gosuslugi.ru/spravochnik/ekonomika/konkurenciya_1898.html).

В 2023 году монополизация рынка не зафиксирована в отраслях, представляющих потенциальный интерес для бизнеса: благоустройство, озеленение, ритуальные услуги, ремонт дорог. Сохраняется монопольное присутствие муниципальных предприятий в сфере водоотведения.

Результаты комплексного мониторинга деятельности хозяйствующих субъектов, доля участия Надеждинского муниципального района в которых составляет 50 и более процентов, свидетельствуют о том, что в ближайшее время их количество на рынках останется на существующем уровне.

2.4.6. Результаты мониторинга удовлетворенности населения и субъектов малого и среднего предпринимательства деятельностью в сфере финансовых услуг, осуществляемой на территории муниципального образования Надеждинского муниципального района.

Для осуществления мониторинга доступности финансовых услуг и удовлетворенности деятельностью в сфере финансовых услуг, оказываемых на территории Надеждинского муниципального района в ноябре-декабре 2023 года, проводилось анкетирование населения.

В проведении мониторинга удовлетворенности населения и субъектов малого и среднего предпринимательства деятельностью в сфере финансовых

услуг приняли участие 57 жителей Надеждинского муниципального района в возрасте от 18 лет и старше, из них 85,7% женщин, 14,3% мужчины, в возрасте от 25 до 54 лет были 85,7% респондентов, 80,3% имеют детей, 3,6% респондентов – предприниматели и самозанятые, 96,4% – работают, 83,9% опрошенных имеют высшее образование.

В ходе проведения мониторинга удовлетворенности населения и субъектов малого и среднего предпринимательства деятельностью в сфере предоставления финансовых услуг, осуществляемой на территории Надеждинского муниципального района, были получены следующие результаты:

Состав потребителей, принявших участие в опросе, распределился следующим образом:

- работаю – 96,4%;
- предприниматель – 1,8%;
- пенсионер (в том числе по инвалидности) – 0%;
- самозанятый – 1,8%;
- учусь/студент – 0%;
- домохозяйка (домохозяин) – 0%.

Женщины составили 85,7% опрошенных, мужчины – 14,3%.

Уровень образования опрошенных:



Распределение ответов респондентов на вопрос «Какое из утверждений точнее всего описывает материальное положение Вашей семьи?»:

Состав респондентов по признаку «материальное положение»	В %
Нам хватает на еду и одежду, но для покупки импортного холодильника или стиральной машины - автомат, нам пришлось бы копить или брать в долг/кредит	62,5
У нас достаточно денег на еду, но купить одежду для нас - серьезная проблема	12,5
В случае необходимости мы можем легко купить основную бытовую технику и без привлечения заемных средств, но автомобиль для нас - непопустительная роскошь	10,7

Мы можем позволить себе очень многое, но в ближайшем будущем не смогли бы самостоятельно накопить даже на однокомнатную квартиру	8,9
Нам не всегда хватает денег даже на еду	3,6
У нас нет никаких финансовых затруднений. При необходимости мы сможем купить квартиру или дом	1,8
Итого	100

Распределение ответов респондентов на вопрос: «Насколько Вы удовлетворены работой/сервисом следующих финансовых организаций?».

Для лучшего понимания уровня удовлетворенности населения работой финансовых организаций, представленных на рынке Надеждинского муниципального района, дальнейшие расчеты уровня удовлетворенности производились от числа респондентов, имеющих опыт взаимодействия с той или иной финансовой организацией.

Распределение ответов респондентов на вопрос: «Насколько Вы удовлетворены работой/сервисом следующих финансовых организаций при оформлении и/или использовании финансовых услуг или в любых других случаях, когда Вы сталкивались с ними?»:

Финансовые организации	Не сталкивался, %	Полностью не удовлетворен, %	Скорее не удовлетворен, %	Полностью удовлетворен, %	Скорее удовлетворен, %
Банки	23,2	1,8	5,4	14,3	55,4
Субъекты страхового дела	71,4	5,4	8,9	0	12,5
Негосударственные пенсионные фонды	73,2	3,6	3,6	3,6	14,3
Кредитные потребительские кооперативы	85,7	1,8	1,8	0	8,9
Брокеры	87,5	3,6	0	1,8	3,6
Микрофинансовые организации	89,3	3,6	0	0	1,8
Ломбарды	91	1,8	0	0	5,4
Сельскохозяйственные кредитные потребительские кооперативы	91	3,6	0	0	0

Из приведенной таблицы процентного распределения мнений опрошенных респондентов можно сделать вывод о наибольшей удовлетворенности услугами Банков 69,7 %.

Большинство респондентов не сталкивались с такими финансовыми организациями как микрофинансовые организации – 89,3%, кредитные потребительские кооперативы – 85,7%, ломбарды – 91%, субъекты страхового дела – 71,4%, сельскохозяйственные кредитные потребительские кооперативы – 91%, негосударственные пенсионные фонды – 73,2%, брокеры – 87,5%.

Распределение ответов респондентов на вопрос: «Насколько Вы доверяете следующим финансовым организациям?».

По результатам проведенного анализа, определено, что работе банков доверяют 73,1% респондентов. Работой негосударственного пенсионного фонда удовлетворены 19,2% опрошенных, работой субъектов страхового дела – 14,1%, работой брокеров и ломбардов – 5,1%.

Финансовые организации	Не сталкивался, %	Не доверяю, %	Доверяю, %
Банки	17,8	12,5	67,8
Негосударственные пенсионные фонды	53,6	23,2	19,6
Субъекты страхового дела	55,3	19,6	19,6
Брокеры	71,4	17,8	3,5
Ломбарды	69,6	21,4	7,1
Кредитные потребительские кооперативы	64,2	23,2	5,3
Сельскохозяйственные кредитные потребительские кооперативы	73,2	17,8	1,7
Микрофинансовые организации	57,1	33,9	1,7

2.4.7. Результаты мониторинга доступности для населения и субъектов малого и среднего предпринимательства финансовых услуг, оказываемых на территории муниципального образования.

Распределение ответов респондентов на вопрос: «Какими из перечисленных финансовых продуктов (услуг) Вы пользовались за последние 12 месяцев?»:

Финансовые продукты	Не использовался за последние 12 месяцев, %	Не имеется сейчас, но использовался за последние 12 месяцев, %	Имеется сейчас, %
Банковский вклад	62,5	5,3	30,4

Договор на размещение средств в форме займа в микрофинансовой организации	82,2	1,8	3,8
Договор на размещение средств в форме займа в кредитном потребительском кооперативе	78,6	1,8	10,7
Договор на размещение средств в форме займа в сельскохозяйственном кредитном потребительском кооперативе	100	0	0
Индивидуальный инвестиционный счет	80,3	5,3	3,8
Инвестиционное страхование жизни	85,7	0	5,4
Брокерский счет	87,5	1,8	1,7
Вложение средств в паевой инвестиционный фонд	89,2	0	1,8

По результатам опроса определено, жители района неохотно используют финансовые продукты по следующим причинам:

- 55,3% респондентов ответили, что у них недостаточно свободных денег;
- 10,7% респондентов не доверяют финансовым организациям в достаточной степени, чтобы размещать в них денежные средства;
- 10,7% респондентов считают, что предлагаемая процентная ставка слишком низкая (для продуктов с процентным доходом);
- 3,6% респондентов пояснили о том, что используют другие способы размещения свободных денежных средств (недвижимость, покупка украшений, антиквариата).

– 3,6 респондентов в поле «Иное» отметили «Дорогие кредиты»

*Использование договоров на размещение средств в форме займа.*

Распределение ответов респондентов на вопрос: «Какими из перечисленных финансовых продуктов (услуг) Вы пользовались за последние 12 месяцев?»:

- 35,7% отметили онлайн-кредит в банке (договор заключен с использованием информационно-телекоммуникационной сети "Интернет", сумма кредита предоставлена получателю финансовой услуги в безналичной форме)
- 25% отметили иной кредит в банке, не являющийся онлайн-кредитом;
- 38,2 отметили использование кредитного лимита по кредитной карте;



Другие позиции данного вопроса не набрали более 1,8%, что свидетельствует о высокой популярности кредитных продуктов банков, как и в 2022 году.

Из числа респондентов, которые не пользовались в 2023 году займами/кредитами отметили основные причины:

- 28% отметили «Не люблю кредиты/займы/не хочу жить в долг»;
- 12% отметили «Процентная ставка слишком высокая»;
- 7,1% отметили «Нет необходимости в заемных средствах»;
- 5,3 % отметили «Я не доверяю финансовым организациям в достаточной степени, чтобы привлекать у них денежные средства».

#### *Использование платежных карт.*

Согласно полученным данным, 91% опрошенных жителей района имеют зарплатную карту. Расчетную (дебетовую) карту для получения пенсий и иных социальных выплат имеют 23,20% опрошенных.

О наличии кредитной карты заявили 44,6% опрошенных.

Дополнительной дебетовой картой (кроме зарплатной карты и (или) карты для получения пенсий и иных социальных выплат) пользуются 19,6% респондентов.

Основной причиной неиспользования платежных карт из числа респондентов, которые не пользуются никакими из перечисленных выше продуктов отметили отсутствие денег для хранения их на счете/платежной карте и использования этих финансовых продуктов – 12,5 %.

#### *Использование дистанционных способов доступа к счету.*

Очень востребован дистанционный доступ к банковскому счету:

- 38,8% - пользовались услугами денежных переводов/платежи через интернет-банк с помощью компьютера,
- 37,5% - пользовались услугами денежных переводов/платежи с помощью планшета/смартфона,
- 67,8% - пользовались услугами денежных переводов/платежи через мобильный банк с помощью мобильного приложения,
- 33,9% - пользовались услугами денежных переводов/платежи через мобильный банк с помощью отправки смс на короткий номер.

Основными причинами, по которым респонденты не пользовались за последние 12 месяцев видами дистанционного доступа к банковскому счету, являются:

- 19,6% не уверены в безопасности интернет-сервисов респондентов;
- 5,3% респондентов не обладают навыками использования таких технологий

*Страховые продукты* не пользуются высоким потребительским спросом.

– 12,5% респондентов оформили добровольное страхование жизни (например, на случай смерти, дожития до определенного возраста или срока либо наступления иного события; пенсионное страхование);

– 7,5% респондентов оформили другое добровольное страхование, кроме страхования жизни (например, добровольное личное страхование от несчастных случаев и болезни, медицинское страхование);

– 5,3% респондентов оформили другое обязательное страхование, кроме обязательного медицинского страхования (например, обязательное личное страхование пассажиров (туристов)).

Основными причинами, по которым респонденты не пользовались за последние 12 месяцев страховыми продуктами, респонденты отмечают:

- 23,2% - стоимость страхового полиса слишком высокая;

- 10,7% - не доверяют страховым организациям;

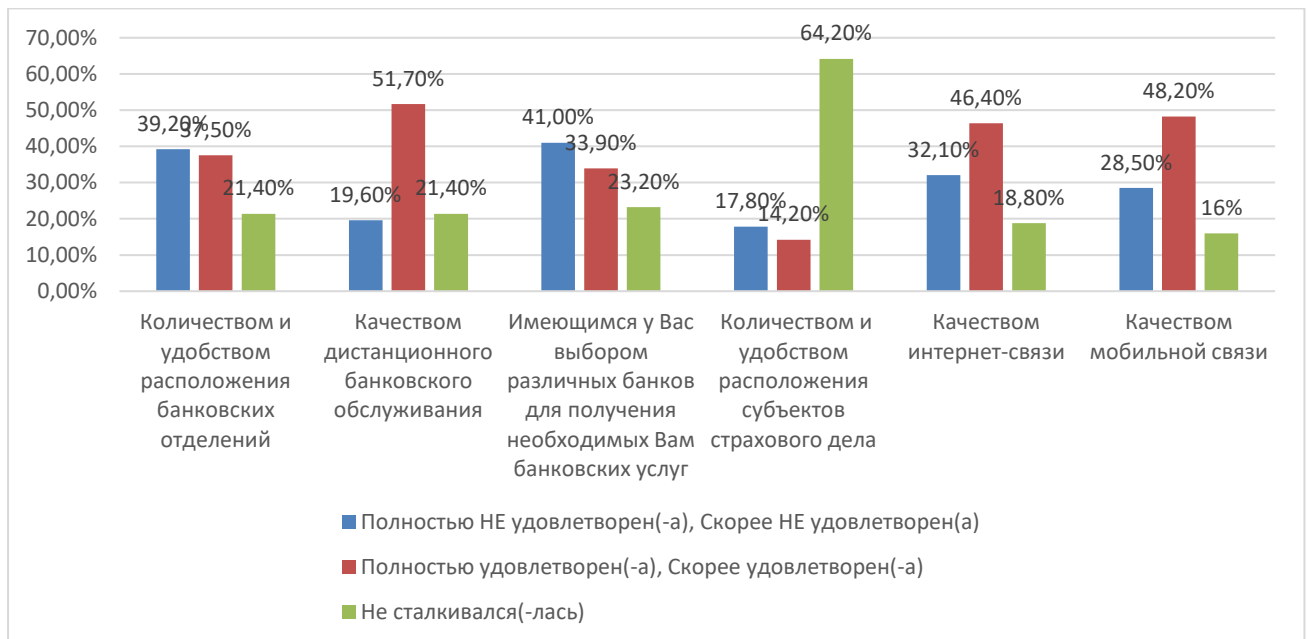
- 33,9% - не видят смысла в страховании.

Уровень удовлетворённости респондентов продуктами/услугами при их оформлении и/или использовании или в любых других случаях (банки, субъекты страхового дела, негосударственные пенсионные фонды):

Финансовые организации	Не сталкивался, %	Полностью не удовлетворен, %	Скорее не удовлетворён, %	Полностью удовлетворен, %	Скорее удовлетворен, %
<b>Банки</b>					
Кредиты	23,2	5,3	7,1	7,4	53,5
Вклады	44,6	8,9	8,9	1,8	30,3
Расчетные (дебетовые) карты, включая зарплатные	17,8	1,8	1,8	12,5	62,5
Кредитные карты	44,6	3,5	8,9	5,3	33,9
Переводы и платежи	17,8	3,5	3,5	10,7	62,5
<b>Субъекты страхового дела</b>					
Добровольное страхование жизни	76,7	5,3	3,5	0	10,7
Другое добровольное страхование	78,5	1,7	1,8	0	10,7
Обязательное медицинское страхование	46,4	10,7	10,7	1,8	26,7
<b>Негосударственные пенсионные фонды</b>					

Обязательное пенсионное страхование	62,5	5,3	5,3	0	23,2
Негосударственное пенсионное обеспечение	71,4	5,3	3,5	0	16

Распределение ответов респондентов на вопрос: «Если говорить о Вашем населенном пункте, насколько Вы удовлетворены...?»



Количеством и удобством расположения банковских отделений на территории Надеждинского муниципального района удовлетворены 39,2% опрошенных, так же высокий уровень удовлетворенности респондентов по позициям качество интернет связи – 46,4% и качество мобильной связи – 48,2%. Качеством дистанционного банковского обслуживания удовлетворены 51,7%.

Наиболее доступны такие каналы предоставления финансовых услуг, расположенные в населенных пунктах Надеждинского муниципального района, как кассы в отделениях банков (42,8%), платежные терминалы для приема наличных денежных средств с целью оплаты товаров (услуг) (33,9%), банкоматы или терминалы в отделениях банков (35,7%), POS-терминалы для безналичной оплаты с помощью банковской карты в организациях торговли (46,4%), отделения почтовой связи (33,9%).

## 2.5. Утверждение перечня товарных рынков.

Перечень товарных рынков утвержден Постановлением главы администрации Надеждинского муниципального района № 205 от 31.03.2022

года "Об утверждении плана мероприятий ("Дорожная карта") по содействию развитию конкуренции в Надеждинском муниципальном районе" Информация размещена на официальном сайте: [https://nadezhdinskij-r25.gosweb.gosuslugi.ru/ofitsialno/dokumenty/dokumenty-all-2494\\_158.html](https://nadezhdinskij-r25.gosweb.gosuslugi.ru/ofitsialno/dokumenty/dokumenty-all-2494_158.html)

К социально-значимым рынкам по содействию развитию конкуренции в Надеждинском муниципальном районе отнесены рынки наиболее приоритетных отраслей на территории муниципального района:

Рынок услуг розничной торговли лекарственными препаратами, медицинскими изделиями и сопутствующими товарами.

Рынок выполнения работ по благоустройству городской среды.

Рынок услуг детского отдыха и оздоровления.

Рынок выполнения работ по содержанию и текущему ремонту общего имущества собственников помещения в многоквартирном доме.

Рынок дорожной деятельности (за исключением проектирования).

Рынок жилищного строительства.

Рынок строительства объектов капитального строительства, за исключением жилищного и дорожного строительства.

Сфера наружной рекламы.

Рынок ритуальных услуг.

Рынок розничной торговли

Перечень товарных рынков определен в соответствии с итогами мониторинга, а также рекомендациями Министерства экономического развития Приморского края, на основании рекомендаций Совета по развитию малого и среднего предпринимательства при главе администрации Надеждинского муниципального района - коллегиальным консультативно-совещательным органом муниципального образования, утверждающего перечни товарных рынков для содействия развитию конкуренции в Надеждинском муниципальном районе.

Числовые значения целевых показателей «дорожной карты» по каждому рынку установлены на основании письма ФАС России от 19.07.2019 № ИА/62387-пр/19 «О направлении примерного перечня мероприятий («дорожных карт») по содействию развитию конкуренции».

**Развитие рынка услуг розничной торговли лекарственными препаратами, медицинскими изделиями и сопутствующими товарами направлено на удовлетворение потребности людей в сохранении и укреплении здоровья. Включение данного рынка в Перечень товарных рынков обосновано высокой степенью значимости для социально-экономического развития Надеждинского муниципального района Приморского края:**

- предоставление широким слоям населения качественных и доступных услуг, направленных на удовлетворение его потребности;
- необходимость повышения эффективности деятельности фармацевтических организаций.

### **Рынок выполнения работ по благоустройству городской среды.**

Обоснованием включения данного рынка в Перечень товарных рынков является высокая степень значимости для социально-экономического развития Надеждинского муниципального Приморского края:

- предоставление широким слоям населения качественных и доступных услуг, направленных на создание комфортной городской среды и мест для проведения досуга;

- необходимость повышения эффективности деятельности организаций обусловлена потребностью качественного представления услуг сферы благоустройства, таких как содержание и уборка территорий, озеленение, благоустройство общественных территорий.

### **Рынок услуг детского отдыха и оздоровления.**

Включение данного рынка в Перечень товарных рынков обосновано высокой степенью значимости для социально-экономического развития Надеждинского муниципального района Приморского края:

- обеспечение населения качественными и безопасными услугами в сфере отдыха и оздоровления детей;

- повышение эффективности деятельности организаций, предоставляющих услуги в сфере отдыха и оздоровления детей.

Мероприятие позволит увеличить обеспечение доступности для родителей приобретаемых услуг отдыха и оздоровления.

### **Рынок выполнения работ по содержанию и текущему ремонту общего имущества собственников помещений в многоквартирном доме.**

Включение данного товарного рынка в перечень рынков Надеждинского муниципального района обусловлено необходимостью повышения качества предоставления услуг в данной сфере деятельности.

### **Рынок жилищного строительства.**

Включение данного товарного рынка в перечень рынков Надеждинского муниципального района обусловлено тем, что развитие конкуренции на данном товарном рынке влияет на предоставление населению качественного, комфортного и доступного жилья.

На данном рынке преимущественно свою деятельность осуществляют организации частной формы собственности. Главная цель - недопущение снижения объема ввода жилья организациями частной формы собственности.

**Рынок строительства объектов капитального строительства, за исключением жилищного и дорожного строительства.**

Включение данного товарного рынка в перечень рынков Надеждинского муниципального района обусловлено тем, что развитие конкуренции на товарном рынке строительства объектов капитального строительства влияет на сроки и качество выполняемых строительно-монтажных работ при возведении на территории района объектов капитального строительства различного назначения.

**Сфера наружной рекламы.**

Включение данного рынка в перечень товарных рынков Надеждинского муниципального района связано с необходимостью повышения качества предоставления услуг в данной сфере деятельности.

**Рынок ритуальных услуг.**

Включение данного товарного рынка в перечень рынков Надеждинского муниципального района обусловлено необходимостью повышения качества предоставления услуг в данной сфере деятельности.

**Рынок дорожной деятельности (за исключением проектирования).**

Включение данного рынка в перечень товарных рынков Надеждинского муниципального района обусловлено высокой социально – экономической значимостью данной деятельности. Высоким запросом населения Надеждинского муниципального района является качественная и развитая дорожная сеть.

**Рынок розничной торговли.**

Рынок услуг торговли в Надеждинском муниципальном районе оценивается как конкурентный. Деятельность организаций торговли осуществляется в условиях постоянной конкуренции. Включение данного рынка в перечень товарных рынков Надеждинского муниципального района связано с необходимостью повышения доступности товаров для населения.

**2.6. Утверждение плана мероприятий («дорожной карты»).**

Утверждение Плана мероприятий («Дорожная карта») постановлением администрации Надеждинского муниципального района от 18.07.2022 № 394 «О внесении изменений в постановление администрации Надеждинского муниципального района от 31.03.2022 г. № 205 «Об утверждении плана мероприятий («Дорожной карты») по содействию развитию конкуренции в Надеждинском муниципальном районе»: [https://nadezhdinskij-r25.gosweb.gosuslugi.ru/ofitsialno/dokumenty/dokumenty-all-2494\\_158.html](https://nadezhdinskij-r25.gosweb.gosuslugi.ru/ofitsialno/dokumenty/dokumenty-all-2494_158.html)

2.7. Подготовка ежегодного Доклада, подготовленного в соответствии с положениями Стандарта.

Доклад о развитии конкуренции подготовлен в соответствии с положениями Стандарта и размещен на официальном сайте администрации Надеждинского муниципального района в разделе «Бизнес, предпринимательство», «Конкуренция». <https://nadezhdinskij-r25.gosweb.gosuslugi.ru/spravochnik/ekonomika/>.

Утвержден заочным голосованием Совета по развитию малого и среднего предпринимательства при главе администрации Надеждинского муниципального района, протокол от 30.01.20204 № 1.

<https://nadezhdinskij-r25.gosweb.gosuslugi.ru/spravochnik/malyy-i-sredniy-biznes/>

### **Раздел 3. Сведения об эффекте, достигнутом при внедрении Стандарта**

Внедрение Стандарта развития конкуренции в Надеждинском муниципальном районе осуществляется путем реализации «Дорожной карты» по содействию развитию конкуренции в муниципальном районе.

План мероприятий («Дорожной карты») по содействию развитию конкуренции в Надеждинском муниципальном районе, предусмотренный на 2023 год, выполнен в полном объеме, значения целевых показателей достигнуты.

В 2023 году администрацией Надеждинского муниципального района достигнуты и перевыполнены целевые показатели по утвержденным рынкам, за исключением показателя по рынку услуг детского отдыха и оздоровления (выполнение 82,5%). Причиной тому стало организация детского отдыха в пришкольных лагерях Надеждинского муниципального района в летний период в три смены.

Результаты проведенной работы по реализации мер по созданию и организации системы внутреннего обеспечения соответствия требованиям антимонопольного законодательства деятельности администрации Надеждинского муниципального района отражены в докладе о результатах внедрения системы внутреннего обеспечения соответствия требованиям антимонопольного законодательства в администрации Надеждинского муниципального района за 2023 год. Данный доклад размещен на сайте администрации Надеждинского муниципального района [https://nadezhdinskij-r25.gosweb.gosuslugi.ru/ofitsialno/dokumenty/dokumenty-all-2494\\_1915.html](https://nadezhdinskij-r25.gosweb.gosuslugi.ru/ofitsialno/dokumenty/dokumenty-all-2494_1915.html) .

В рамках системных мероприятий проведена оценка регулирующего воздействия четырех проектов нормативных актов Надеждинского муниципального района:

– Проект «Решение думы Надеждинского муниципального района «Об исключении объекта недвижимого имущества из Перечня муниципального имущества Надеждинского муниципального района, свободного от прав третьих лиц (за исключением имущественных прав субъектов малого и среднего предпринимательства), предназначенного для предоставления во владение и (или) пользование на долгосрочной основе субъектам малого и среднего предпринимательства и организациям, образующим инфраструктуру поддержки субъектов малого и среднего предпринимательства и самозанятым гражданам»» Заключение положительное; <https://regulation-new.primorsky.ru/projects?type=ListView#npa=4342>

– Проект решения Думы Надеждинского муниципального района «О дополнении Перечня муниципального имущества Надеждинского муниципального района, свободного от прав третьих лиц (за исключением имущественных прав субъектов малого и среднего предпринимательства), предназначенного для предоставления во владение и (или) пользование на долгосрочной основе субъектам малого и среднего предпринимательства и организациям, образующим инфраструктуру поддержки субъектов малого и среднего предпринимательства и самозанятым гражданам». Заключение положительное. <https://regulation-new.primorsky.ru/projects?type=ListView#npa=4343>

– Проект постановления администрации Надеждинского муниципального района "О внесении изменений в административный регламент предоставления муниципальной услуги «Утверждение схемы расположения земельного участка или земельных участков на кадастровом плане территории», утвержденный постановлением администрации Надеждинского муниципального района от 28.10.2019 года № 587 ". Заключение положительное. <https://regulation-new.primorsky.ru/projects?type=ListView#npa=4632>

– Проект постановления администрации Надеждинского муниципального района "О внесении изменений в постановление администрации Надеждинского муниципального района от 06.08.2021 № 415 «Об определении границ, прилегающих к некоторым организациям и объектам территорий, на которых не допускается розничная продажа алкогольной продукции и розничная продажа алкогольной продукции при оказании услуг общественного питания на территории Надеждинского



муниципального района" . Заключение положительное. <https://regulation-new.primorsky.ru/projects#npa=4711>

Отрицательные заключения отсутствуют.

Функционирование в администрации Надеждинского муниципального района системы внутреннего обеспечения соответствия требованиям антимонопольного законодательства способствует осуществлению непрерывного контроля за деятельностью по разработке проектов нормативных правовых актов и исключению положений в них, влекущих риск нарушения антимонопольного законодательства.

Все организационно - методические мероприятия по внедрению системы антимонопольного комплаенса в администрации Надеждинского муниципального района выполнены в полном объеме.

По итогам 2023 года количество малых предприятий увеличилось, несмотря на экономическую ситуацию в условиях санкций, по состоянию на 31.12.2023 согласно данных Единого реестра субъектов малого и среднего предпринимательства зарегистрировано 2025 (116,4 %) к 2022 году) субъектов малого и среднего предпринимательства наибольшую долю составляют индивидуальные предприниматели – 1416 (69,9%). Бизнес адаптировался под меняющиеся обстоятельства и взял курс на новое развитие. В целях развития сферы социального предпринимательства на территории Надеждинского муниципального района с начала 2023 года удалось сохранить 7 социальных предпринимателей, которые пользуются региональными мерами поддержки, к которым отнесены, 1% налоговой ставки по УСН, в случае если объектом налогообложения являются доходы, грантовая поддержка, бесплатное обучение в акселераторе, микрокредиты.

Проведена совместная работа с КГКУ «Центр социальной поддержки населения Приморского края» по открытию собственного бизнеса и развитию имеющегося бизнеса на основании социального контракта. Организованы рабочие встречи с потенциальными гражданами, которые могут быть зарегистрированы как самозанятые и получить социальную помощь на основании социального контракта в виде финансовой поддержки. В результате заключено 27 социальных контрактов.

В 2023 году увеличилось число граждан, зарегистрированных в качестве налогоплательщиков налога на профессиональный доход, 161.2% к 2022 году и составило 2398 ед.

Перечень свободных помещений и земельных участков для предоставления субъектам малого и среднего предпринимательства и самозанятым гражданам сформирован и размещен на официальном сайте администрации Надеждинского муниципального района частично дополнен

описанием объектов с фотоматериалами. <https://nadezhdinskij-r25.gosweb.gosuslugi.ru/deyatelnost/mery-podderzhki/perechen-munitsipalnogo-imuschestva/>

За 2023 год по оперативным данным доходы бюджета Надеждинского муниципального района от деятельности субъектов малого и среднего предпринимательства составили 162284,48 тыс. рублей, в т.ч. в виде поступлений от уплаты по упрощенной системе налогообложения – 4706,08 тыс. руб., патента – 4260,30 тыс. рублей, налога на доходы физических лиц – 5614,40 тыс. рублей, единый сельскохозяйственный налог 1703,70 тыс. руб.

Целями развития конкуренции на территории Надеждинского муниципального района являются:

- создание благоприятных условий для развития конкуренции в приоритетных и социально значимых отраслях экономики;
- повышение качества услуг;
- рост уровня удовлетворенности населения муниципального района качеством предоставляемых услуг в приоритетных отраслях;
- мероприятия по стимулированию новых предпринимательских инициатив за счет образовательных и других мероприятий.
- мероприятия, направленные на устранение избыточного муниципального регулирования, а также снижение административных барьеров.

Оценка результатов проводимых мероприятий:

- на сайте администрации муниципального района ведется раздел, посвященный развитию конкуренции, актуализируется на постоянной основе и размещается информация об исполнении мероприятий «дорожной карты».
- управлением имущественных и земельных отношений в Надеждинском муниципальном районе уменьшены сроки предоставления муниципальной услуги «Предоставление земельных участков, находящихся в ведении или собственности Надеждинского муниципального района;
- управлением градостроительства и архитектуры уменьшены сроки по предоставлению муниципальной услуги «Присвоение адресов объектам адресации, изменение, аннулирование адресов»;

Доклад о состоянии и развитии конкуренции на товарных рынках муниципального образования Приморского края размещен на официальном сайте Надеждинского муниципального района и размещен в разделе «Бизнес и предпринимательство» во вкладке «Развитие конкуренции» <https://nadezhdinskij-r25.gosweb.gosuslugi.ru/spravochnik/ekonomika>

#### **/Раздел 4. Дополнительные комментарии со стороны муниципального образования Надеждинского муниципального района Приморского края («обратная связь»).**

С целью создания благоприятных условий для малого и среднего предпринимательства, финансовой и имущественной поддержки малого и среднего бизнеса на территории Надеждинского муниципального района постановлением администрации Надеждинского муниципального района от 17.12.2015 № 480 утверждена муниципальная программа «Экономическое развитие Надеждинского муниципального района на 2016-2026 годы», подпрограмма «Содействие развитию малого и среднего предпринимательства в Надеждинском муниципальном районе на 2016-2026 годы». В соответствии с мероприятием подпрограммы в 2023 году оказана финансовая поддержка двум субъектам предпринимательской деятельности, осуществляющим деятельность в области социального предпринимательства в размере 50 тыс. рублей.

За 2023 год специалистами отдела экономического развития и привлечения инвестиций администрации Надеждинского муниципального района было оказано 94 консультационных услуги индивидуальным предпринимателям, организациям.

16- консультаций по мерам господдержки;

21- по реализации преференциальных режимов на территории Надеждинского муниципального района;

14 - информация по социальному предпринимательству;

15 - по вопросам поддержки предпринимателей в режиме ЧС в августе 2023 года;

28 – иные вопросы.

Специалистами отдела по управлению имуществом и архитектуры оказано 9 консультаций, из них по вопросу имущественной поддержки по перечню нежилых помещений, находящихся в собственности муниципалитета - 6; по вопросам оформления и прекращения прав на земельные участки- 3.

Отделом экономического развития и привлечения инвестиций администрации Надеждинского муниципального района регулярно размещается информация в информационно – телекоммуникационной сети «Интернет» как для предпринимателей.

В течение 2023 года проведены встречи с руководителями субъектов малого и среднего предпринимательства; встреча с представителями КРДВ и «Россельхоз банком»; бизнес встреча с представителями Центра поддержки предпринимательства Приморского края «Мой бизнес»

В ходе взаимодействия в рамках внедрения Стандарта развития конкуренции в Приморском крае между Министерством экономического развития Приморского края и администрацией Надеждинского муниципального района все возникающие вопросы решались оперативно и быстро, в рабочем порядке.

**Раздел 5. Сведения о достижении целевых значений контрольных показателей эффективности, установленных в муниципальной «дорожной карте»**

*Целевые показатели эффективности реализации Плана мероприятий («Дорожная карта») по содействию развитию конкуренции в Надеждинском муниципальном районе за 2023 год:*

№ п/п	Наименование рынка (направления системного мероприятия)	Наименование показателя	Единицы измерения	Исходное значение показателя в отчетном году	Целевое значение показателя, установленное в утвержденной «дорожной карте» на отчетный год	Фактическое значение показателя в отчетном году	Источник данных для расчета показателя	Методика расчета показателя	Удовлетворенность потребителей качеством товаров, работ и услуг на рынках муниципального образования и состоянием ценовой конкуренции, процентов	Удовлетворенность предпринимателей действиями органов местного самоуправления, процентов
1	Рынок услуг розничной торговли лекарственными препаратами, медицинскими изделиями и сопутствующими товарами	Доля организаций частной формы собственности в сфере услуг розничной торговли лекарственным и препаратами	Процент	100	100	100	<i>Мониторинг хозяйствующих субъектов</i>	В соответствии с Приказом ФАС России от 29.08.2018 № 1232/18	Количество (достаточно, много)– 95%; качество - 80,6%; уровень цен – 22,3 %. Среднее 65,9%	
2	Рынок выполнения работ по благоустройству городской среды	доля организаций частной формы собственности в сфере выполнения работ по благоустройству городской среды	Процент	100	100	100	<i>Статистические данные Приморскстата, внутриведомственная отчетность</i>	В соответствии с Приказом ФАС России от 29.08.2018 № 1232/18	Количество (достаточно, много)– 90,4%; качество – 46 %; уровень цен – 60,5 %. Среднее 67,4%	
3	Рынок услуг детского отдыха и оздоровления	Доля организаций отдыха и оздоровления детей частной формы собственности	Процент	60	63	52	<i>Мониторинг управлением образования администрации Надеждинского</i>	В соответствии с Приказом ФАС России от 29.08.2018 № 1232/18	Количество (достаточно, много)– 33,6%; качество – 68,5 %; уровень цен – 55,1 %. Среднее 52,4%	

							<i>муниципально го района</i>			
4	Рынок выполнения работ по содержанию и текущему ремонту общего имущества собственников помещения в многоквартирном доме	Доля организаций частной формы собственности в сфере выполнения работ по содержанию и текущему ремонту общего имущества собственников помещений в многоквартирном доме	Процент	100	100	100	<i>Статистические данные Приморскстата, внутриведомственная отчетность</i>	В соответствии с Приказом ФАС России от 29.08.2018 № 1232/18	Количество (достаточно, много) – 76,2%; качество – 37,4%; уровень цен – 11,5%. Среднее 41,7%	
5	Рынок дорожной деятельности	Доля организаций частной формы собственности в сфере дорожной деятельности (за исключением проектирования)	Процент	69,8	70	72	<i>Данные ФНС России</i>	В соответствии с Приказом ФАС России от 29.08.2018 № 1232/18	Количество (достаточно, много) – 86,5%; качество – 33,1%; уровень цен – 21,4%. Среднее 47%	
6	Рынок жилищного строительства	Доля организаций частной формы собственности в сфере жилищного строительства	Процент	100	100	100	<i>Статистические данные Приморскстата, внутриведомственная отчетность</i>	В соответствии с Приказом ФАС России от 29.08.2018 № 1232/18	Количество (достаточно, много) – 89,1%; качество – 66,2%; уровень цен – 25,1%. Среднее 60,1%	
7	Рынок строительства объектов капитального строительства, за исключением жилищного и дорожного строительства	Доля организаций частной формы собственности в сфере	Процент	85	88	100	<i>Статистические данные Приморскстата, внутриведомственная отчетность</i>	В соответствии с Приказом ФАС России	Количество (достаточно, много) – 83,7%; качество – 75%; уровень цен – 25%. Среднее 61,2%	

		капитального строительства, за исключением жилищного и дорожного строительства					<i>мственная отчетность</i>	от 29.08.2018 № 1232/18		
8	Сфера наружной рекламы	Доля организаций частной формы собственности в сфере наружной рекламы	Процент	100	100	100	<i>Статистические данные Приморскстата, внутриведомственная отчетность</i>	В соответствии с Приказом ФАС России от 29.08.2018 № 1232/18	Количество (достаточно, много)– 87,9%; качество – 68,7%; уровень цен – 20,2%. Среднее 58,9%	
9	Рынок ритуальных услуг	Доля организаций частной формы собственности в сфере ритуальных услуг	Процент	100	100	100	<i>Статистические данные Приморскстата, внутриведомственная отчетность</i>	В соответствии с Приказом ФАС России от 29.08.2018 № 1232/18	Количество (достаточно, много)– 93,7%; качество – 63,4%; уровень цен – 26,8%. Среднее 61,3%	
1	Рынок розничной торговли	Увеличение количества нестационарных и мобильных торговых объектов, и торговых мест под них не менее чем на 10% к 2025 году по отношению к 2020 году	Количество	72	78	83	<i>Информация сельских поселений Надеждинского муниципального района</i>	В соответствии с Приказом ФАС России от 29.08.2018 № 1232/18	Количество (достаточно, много)– 93,6%; качество – 56,8%; уровень цен – 43,9%. Среднее 64,8%	
1	Установление единого порядка закупок товаров, работ, услуг хозяйствующими субъектами, находящимися полностью или частично в собственности муниципального образования,	Единый порядок закупок товаров, работ, услуг хозяйствующими субъектами, находящимися полностью или частично в собственности муниципального, осуществляется в соответствии с ФЗ от 05.04.2013 №44-ФЗ «О контрактной системе в сфере			да	да				

	направленного на устранение (снижение) случаев применения способа закупки «у единственного поставщика», применение конкурентных процедур (конкурс, аукцион), установление единых требований к процедурам закупки	закупок товаров, работ, услуг для обеспечения государственных и муниципальных нужд»						
2	Проведение мониторинга с целью определения административных барьеров, экономических ограничений, иных факторов, являющихся барьерами входа на рынок (выхода с рынка), и их устранение, проведение межведомственных экспертных советов	На постоянной основе администрацией Надеждинского муниципального района осуществляется мониторинг с целью определения административных барьеров, экономических ограничений, иных факторов, являющихся барьерами входа на рынок (выхода с рынка), посредством освещения вопросов КНД на Совете по развитию малого и среднего предпринимательства не реже 1 р в квартал(в 2023 году 4 заседания); опросы предпринимателей инициируемые краевыми органами исполнительной власти и органами местного самоуправления; производится сбор информации о работе с предпринимателями контролирующими органов (МЧС России, ОМВД России по Надеждинскому району, административная комиссия).	да	да				
3	Организация и проведение публичных торгов при реализации имущества муниципальными предприятиями и учреждениями, хозяйствующими субъектами, доля муниципального образования в которых составляет 50 и более %	Муниципальными предприятиями и учреждениями реализация имущества путем проведения публичных торгов хозяйствующим субъектам, доля муниципального образования в которых составляет 50 и более %, не осуществлялась	нет	нет				



4	<p>Применение механизмов муниципально-частного партнёрства, заключение концессионных соглашений в одной или нескольких из следующих сфер: дошкольное образование, детский отдых и оздоровление, спорт, культура.</p>	<p>16.06.2023 между НМР и ООО "Школа Будущего-Надеждинский" подписано концессионное соглашение "О создании и эксплуатации объекта образования "Среднеобразовательная школа н 1500 мест, расположенная в районе ул. Р. Дрегиса,5, с. Вольно-Надеждинское, Надеждинского района Приморского края". Подписана концессия с ООО «Школа Будущего-Надеждинский» в лице генерального директора управляющей ооргнизации ООО «ВАНК Управление» Шаламак Вячеслава Святославовича, юр. адрес: 123112, г. Москва, Пресненская наб, д. 12, помещ. 16/н/42.</p>	да	да				
5	<p>Опубликование и актуализация на официальном сайте муниципальных образований в информационно-телекоммуникационной сети «Интернет» информации об объектах, находящихся в собственности, включая сведения о наименовании объектов, их местонахождении, характеристиках и целевом назначении объектов, существующих ограничениях их использования и обременения правами третьих лиц</p>	<p>На официальном сайте Надеждинского муниципального района размещается и актуализируется информация о перечне имущества</p> <p><a href="https://nadezhdinskij-r25.gosweb.gosuslugi.ru/deyatelnost/mer-y-podderzhki/perechen-munitsipalnogo-imuschestva/">https://nadezhdinskij-r25.gosweb.gosuslugi.ru/deyatelnost/mer-y-podderzhki/perechen-munitsipalnogo-imuschestva/</a></p>	да	да				

**Раздел 6.** Сведения о лучших муниципальных практиках содействия развитию конкуренции.

Реализация национального проекта «Жилье и городская среда» в рамках регионального проекта «Формирование комфортной городской среды в Приморском крае»:

Наименование лучшей практики по содействию развитию конкуренции	Реализация национального проекта «Жилье и городская среда» в рамках регионального проекта «Формирование комфортной городской среды в Приморском крае»
Краткое описание успешной практики	Реализация мероприятий национального проекта по благоустройству позволила в 2023 году благоустроить 15 общественных и дворовых территорий на сумму 41,35 млн. руб.
Ресурсы, привлеченные для ее реализации	Всего 41,35 млн. руб., в том числе: Краевой бюджет – 11,75 млн. руб.; Местный бюджет – 29,60 млн. руб.;
Описание результата	Благоустройство общественных и дворовых территорий Надеждинского муниципального района благоприятно влияет на внешний облик района, создает комфортные условия для проживания населения.
Значение количественного (качественного) показателя результата	Отремонтировано 15 дворовых территорий.

Реализация национального проекта «Безопасные и качественные автомобильные дороги» в рамках регионального проекта «Дорожная сеть»:

Наименование лучшей практики по содействию развитию конкуренции	Реализация национального проекта «Безопасные и качественные автомобильные дороги» в рамках регионального проекта «Дорожная сеть»
Краткое описание успешной практики	Реализация мероприятий национального проекта по благоустройству позволила в 2023 году отремонтировать 7 автомобильных дорог общего пользования местного значения на сумму 151,65 млн. руб.
Ресурсы, привлеченные для ее реализации	Всего 151,48 млн. руб., в том числе: Краевой бюджет – 136,48 млн. руб.; Местный бюджет – 15,17 млн. руб.;

Описание результата	Содержание автомобильных дорог Надеждинского муниципального района является важной социально-экономической задачей. Выполнение обязательств позволяет обеспечить комфорт населения и гостей Надеждинского муниципального района, а также повысить безопасность автомобилистов и пассажиров.
Значение количественного (качественного) показателя результата	7 автомобильных дорог.

В 2023 году введен в эксплуатацию образовательный центр «Формат» в поселке Зима Южная Надеждинского муниципального района в составе, которого детский сад на 240 мест и общеобразовательная школа на 450 мест. Детский сад построен по государственной программе «Комплексное развитие сельских территорий» с применением механизмов муниципально-частного партнёрства, а именно концессионное соглашение с ООО «ДНС Детство».

Наименование лучшей практики по содействию развитию конкуренции	Строительство образовательного центра «Формат» по государственной программе» программе «Комплексное развитие сельских территорий» с применением механизмов муниципально-частного партнёрства.
Краткое описание успешной практики	В августе 2023 года введены в эксплуатацию: детский сад на 240 мест и общеобразовательная школа на 450 мест.
Ресурсы, привлеченные для ее реализации	Детский сад. Всего 187,31 млн. руб. в 2023 г., в том числе: Федеральный бюджет – 182,09 млн. руб.; Краевой бюджет – 3,72 млн. руб.; Местный бюджет – 900 тыс. руб.; Школа. Всего 428,42 млн. руб. в 2023 г., в том числе: Федеральный бюджет – 212,65 млн. руб.; Краевой бюджет – 212,36 млн. руб.; Местный бюджет – 3,41 млн. руб.;
Описание результата	Обеспечение местами в дошкольном учебном учреждении и в общеобразовательном учреждении детей п. Зима Южная и с. Прохладное и близлежащих территорий.

Значение количественного (качественного) показателя результата	Создано 240 мест в дошкольном учебном учреждении; 450 мест в общеобразовательном учреждении.
--	--